


SAFIETOU DEDY
EXPERT COMPTABLE- COMMISSAIRE AUX COMPTES

Adresse : BP 3782, ZRD 48 Ksar, Nouakchott-Mauritanie
Tel : 45258943- Fax : 45249529 E-mail : mintdedysafia@yahoo.fr



EXERCICE CLOS LE 31 DECEMBRE 2019

RAPPORT GENERAL DU COMMISSAIRE-AUX-COMPTES

ANNEE 2019

Safietou DEDY

Commissaire-aux-comptes

2 | Page

50

SAFIETOU DEDY
EXPERT COMPTABLE- COMMISSAIRE AUX COMPTES

Adresse : BP 3782, ZRD 48 Ksar, Nouakchott-Mauritanie
Tel : 45258943- Fax : 45249529 E-mail : mintdedysafia@yahoo.fr

Messieurs les Membres de l'Instance Délibérante de la
Commission :

En exécution de la mission qui nous a été confiée par arrêté
N°00000639 du Ministre de l'Economie et des Finances, nous vous présentons
notre rapport relatif à l'exercice clos le 31 décembre 2019, sur:

- le contrôle des comptes annuels de la Commission Nationale des Hydrocarbures relatif à l'année 2019, tels qu'ils ont été présentés ;
- la justification de nos appréciations.

Nous vous rappelons que les comptes annuels 2019 doivent être
approuvés par votre Instance Délibérante.

Il nous appartient, sur la base de notre audit, d'exprimer une opinion
sur ces comptes annuels.

I - Opinion sur les comptes annuels 2019

Nous avons effectué notre audit selon les standards édictés par les
normes nationales d'audit. Ces normes requièrent la mise en œuvre de
diligences permettant d'obtenir l'assurance raisonnable que les comptes annuels
ne comportent pas d'anomalies significatives.

Un audit consiste à examiner, par sondages ou au moyen d'autres
méthodes de sélection, les éléments justifiant des montants et informations
figurant dans les comptes annuels. Il consiste également à apprécier les

Safietou DEDY
Commissaire-aux-comptes

principes comptables suivis, les estimations significatives retenues et la présentation d'ensemble des comptes.

Nous estimons que les éléments que nous avons collectés sont suffisants et appropriés pour fonder notre opinion.

Lors de la mise en œuvre des procédures d'audit par cycle, nous avons émis les réserves suivantes :

A. Audit du Cycle- immobilisation

- Absence de l'élaboration des procédures écrites relatives à l'acquisition et la gestion des immobilisations de la Commission.
- Absence de communication des résultats de l'inventaire physique des immobilisations élaborés au 31/12/2019.
- Pour les besoins d'identification des immobilisations, il y'a lieu de noter l'absence de la mise en place des fiches individuelles de suivi des immobilisations qui doivent contenir les informations minimales telles que le code de l'immobilisation, la description, la catégorie, la date d'acquisition, la date de mise en service, le lieu, le montant des amortissements, la valeur résiduelle, etc...
- Le tableau de suivi extra comptable ne permet pas de calculer et d'enregistrer de manière correcte les dotations aux amortissements à comptabiliser en fin d'année telles que prévues par le Plan Comptable National.

Safietou DEDY

Commissaire-aux-comptes

4 | Page



SAFIETOU DEDY
EXPERT COMPTABLE- COMMISSAIRE AUX COMPTES

Adresse : BP 3782, ZRD 48 Ksar, Nouakchott-Mauritanie
Tel : 45258943- Fax : 45249529 E-mail : mintdedysafia@yahoo.fr

- Absence de communication de la procédure suivie pour l'élaboration du cahier de charge relatif au marché du laboratoire d'analyse des produits pétroliers de Nouakchott conclu en 2016 d'un montant total de 55.262 millions de MRU.
- Absence de communication du connaissance original, du certificat d'origine, du certificat de qualité et de la liste de colisage pour le matériel réceptionné, comme indiqué dans le cahier des clauses administratives particulières du marché du laboratoire indiqué ci haut.
- Absence de communication des justificatifs de respect de la procédure de passation de marché pour le laboratoire cité ci haut.
- Absence de communication de la procédure suivie pour l'élaboration du cahier de charge ainsi que le respect de l'octroi du marché relatif à la construction d'un local pour abriter le laboratoire d'analyse des produits pétroliers de Nouakchott d'un montant de 3.8 millions de MRU conclu en 2016.
- Les travaux de la reconstruction de la façade et de la réhabilitation du siège d'un montant total de 2.1 millions de MRU ayant fait l'objet du respect des procédures de la CIMAC devaient faire l'objet d'un marché global à soumettre à la procédure de passation de marché pour ceux supérieurs à 1.5 millions de MRU.

B. Cycle Fiscal

➤ IMF

La commission n'a pas reversé l'IMF qui s'élève à 947.093 MRU dont 942.255 MRU proviennent des reports à nouveau des années précédentes.

Safietou DEDY

Commissaire-aux-comptes

5 | Page



SAFIETOU DEDY
EXPERT COMPTABLE- COMMISSAIRE AUX COMPTES

Adresse : BP 3782, ZRD 48 Ksar, Nouakchott-Mauritanie
Tel : 45258943- Fax : 45249529 E-mail : mintdedysafia@yahoo.fr

➤ IRF et CF

La commission n'a pas reversé l'IRF et la CF d'un montant de 728.269MRU provenant des à nouveaux.

➤ Les charges à payer impôts

Les charges à payer relatives aux comptes Etat TVA à payer et Etat charges à payer d'un montant respectif de 96 mille MRU et 482 mille MRU provenant des à nouveaux doivent être versés au Trésor.

C. Cycle Produits-Clients

La liste ci-dessous reprend les soldes des comptes clients âgés de plus d'une voire plusieurs années d'un montant total 133 millions de MRU. Ces soldes doivent obligatoirement faire l'objet de provision pour créances douteuses suivant les prescriptions du plan comptable mauritanien.

Nom	Solde datant de plus de 12 mois
NAFTEC	2 097 759,60
TOTAL MAURITANIE	11 790 002,10
STAR OIL	24 104 975,07
MEPP	300 000,00
SOMAGAZ	363 302,60
ORYX	67 817,00
PETRODIS	5 412 083,30
SMP ATLAS	5 465 715,60
RIM OIL	5 325 396,80
SOMELEC	27 662 980,70
SNIM	31 442 980,70
GIE	629 714,80
NATIONAL PETROL	5 779 659,70
BSA GAZ	75 438,50
IPC	4 483 696,40
GIP	600 000,00
RIM HYDRO	1 658 518,10
SUD HYDRO	1 833 980,40
ELBENZINE-SARL	472 376,00
INTER OIL	300 000,00

Safietou DEDY

Commissaire-aux-comptes

6 | Page

SR

SAFIETOU DEDY
EXPERT COMPTABLE- COMMISSAIRE AUX COMPTES

Adresse : BP 3782, ZRD 48 Ksar, Nouakchott-Mauritanie
Tel : 45258943- Fax : 45249529 E-mail : mintdedysafia@yahoo.fr

SOMAP IMPORTATION	300 000,10
M2P OIL	300 000,00
MCM	592 143,20
SMHPM	600 000,00
BSA LIQUIDES	600 000,00
AFRICA PETROLUM	300 000,00
DELTA PETROLIUM	100 751,00
ENERGIRIM	300 000,00
Hydro 24	300 000,00
Total	133 259 291,67

Les soldes clients ci-dessous portent sur des mouvements datant de plusieurs mois et restent non réglés au 31/12/2019.

Nom	Solde datant de plus de 6 mois
RIM OIL	3 075 181,00
SOMELEC	1 401 420,00
SNIM	1 870 084,00
NATIONAL PETROL	459 161,00
SUD HYDRO	300 000,00
DELTA PETROLIUM	300 000,00
Total	7 405 846,00

D. Compte DAO

A notre avis, les encaissements reçus de la vente des DAO doivent être enregistrés au niveau des produits. Ces encaissements s'élèvent à 4.5 millions de MRU. Aussi, les décaissements, sur ce même compte, doivent eux aussi, être comptabilisés au niveau des charges. Ces décaissements s'élèvent à 1.7 million de MRU.

E. Cycle trésorerie

- Comptes bancaires :

Safietou DEDY

Commissaire-aux-comptes

7 | Page

SP

- Absence de communication d'états de rapprochements effectués pour les comptes ouverts au sein des institutions bancaires au 31/12/2016 et permettant de valider le solde de ces comptes à cette date.
- les soldes a-nouveaux des comptes BCM (7.922.700,37 de MRO) et Trésor (2.305.736 de MRO) n'ont pas pu être justifiés au 31/12/2016.

- **CAISSE :**

La vérification du compte caisse dont le solde est débiteur de 598 MRU provenant des a-nouveaux montre l'absence de communication du PV d'inventaire effectué au 31/12/2016 permettant de valider son solde.

F. Cycle personnel

Nous avons procédé au contrôle du cycle personnel et avons relevé les constats suivants :

➤ **Statuts :**

- Le Statut du Personnel utilisé depuis 2011 n'est ni paraphé, ni signé du début à la fin, bien que celui-ci ait été approuvé par le Ministre des finances, par lettre n°50/12 en date du 12/01/2012.

➤ **Recrutement**

- Les recrutements effectués sur 2019 n'ont pas respecté la procédure de sélection prévue par la réglementation en vigueur.

➤ **Les comptes personnels :**

- Nous avons procédé à la vérification des soldes appartenant au cycle personnel et avons constaté que ceux-ci doivent obligatoirement faire l'objet d'une analyse afin d'arrêter leurs soldes exactes au 31/12/2019.

➤ **L'ITS Calculé :**

- La vérification du compte 434 ITS permet de constater que le solde de ce compte est créditeur de 18 millions de MRU provenant des A-nouveaux. Ce solde n'a pas été reversé à ce jour.

Safietou DEDY

Commissaire-aux-comptes

8 | Page

SAFIETOU DEDY
EXPERT COMPTABLE - COMMISSAIRE AUX COMPTES

Adresse : BP 3782, ZRD 48 Ksar, Nouakchott-Mauritanie
Tel : 45258943- Fax : 45249529 E-mail : mintdedysafia@yahoo.fr

- Le calcul de l'Impôt sur les Traitements et Salaires (ITS) ne tient pas compte des remboursements d'ITS effectués par la Commission ni sur certains avantages du personnel.

➤ **Charges sociales**

- Le calcul des charges sociales ne tient pas compte des remboursements d'ITS effectués par la Commission.

➤ **Congés payés**

- Sur 2019, plusieurs salariés de la commission ont pu bénéficier de leur droit de congés tout en restant à travailler sur la base d'une décision de retenue pour nécessité de services.

➤ **Main d'œuvre occasionnelle**

La vérification du compte 650100 **Main d'œuvre occasionnelle** permet de constater que certains stagiaires et d'autres personnes travaillant à titre occasionnel touchent des salaires depuis plusieurs années. Ces derniers n'ont ni de contrat, ni de lettre d'engagement ou même un quelconque document administratif les liant à la Commission. Aussi, leurs salaires ne sont ni soumis à la retenue à la source (ITS) ni au charges sociales.

G. Autres comptes

La liste des comptes suivants et provenant des à nouveaux doit faire l'objet d'une analyse poussée afin de s'assurer de leurs soldes à la fin de l'exercice audité :

432000	Impôts sur le bénéfice et IMF		79 421
433000	IRF CF		849 769
438000	ETAT, CHARGES A PAYER		482 272
464007	DAO		549 213
464041	CHEIKH BEDDAH	156 300	
464042	MOHAMED MAHMOUD OULD ABDEL AZIZ	30 000	
468100	CHARGES CONSTATEES D'AVANCE	1 291 007	
468100	CHARGES A PAYER		482 939

Safietou DEDY

A notre avis, sous réserve des incidences citées ci-dessus, les comptes annuels clos le 31 décembre 2019 sont, au regard des règles et principes comptables, réguliers, sincères et donnent une image fidèle du résultat des opérations de l'exercice écoulé ainsi que de la situation financière et celle du patrimoine de votre patrimoine à la fin de cet exercice.

II. Justification des appréciations

En application des dispositions des normes nationales relatives à la justification de nos appréciations, nous portons à votre connaissance les principaux contrôles que nous avons effectués :

1. La réalité des dépenses engagées sur l'exercice 2019 et leurs rattachements à celui-ci.
2. L'exactitude de la valorisation des reports à nouveau à la fin de l'exercice.
3. Le respect des procédures de gestion conformément à la réglementation financière en vigueur.
4. Le respect de la réglementation fiscale et sociale par la Commission.

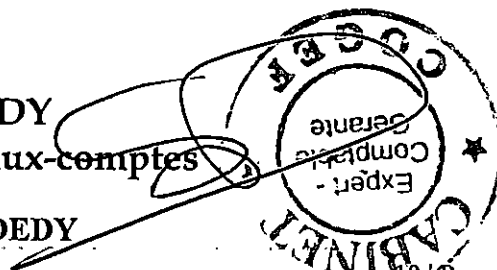
Les diligences ainsi effectuées s'inscrivent dans le cadre de notre démarche d'audit des comptes annuels, pris dans leur ensemble, et ont donc contribué à la formation de notre opinion exprimée dans la première partie de ce rapport.

Fait à Nouakchott le 10/05/2020

Safietou DEDY
Commissaire-aux-comptes

Safietou DEDY

Commissaire-aux-comptes



A N N E X E S

ETATS FINANCIERS

- **TABLEAU DE L'ACTIF**
- **TABLEAU DU PASSIF**
- **TABLEAU DE RESULTAT**
- **NOTES AUX ETATS FINANCIERS**

SAFIETOU DEDY

EXPERT COMPTABLE- COMMISSAIRE AUX COMPTES

Adresse : BP 3782, ZRD 48 Ksar, Nouakchott-Mauritanie
Tel : 45258943- Fax : 45249529 E-mail : mintdedysafia@yahoo.fr

La Commission National des Hydrocarbures (CNHy)
Lot N° 008 D/ Sebkhia Z Militaire BP: 5139 Nouakchott-Mauritanie

Bilan Actif au 31.12.2019

Désignation	Notes	Actif(Montant Exprimé en Mru)			
		au 31 décembre 2019			au 31 décembre 2018
		Brut	Amortissements et Provisions	Montant Net	Montant Net
ACTIFS IMMOBILISES					
Frais et valeurs incorporelles immobilisés	A-1	551 652	495 214	56 438	0
Valeurs incorporelles immobilisées		551 652	495 214	56 438	0
Immobilisations corporelles					
Terrains	A-1	106 378 880	32 108 707	74 270 173	23 379 439
Constructions		0		0	
Installations complexes spécialisées		24 280 062	4 692 607	19 587 456	16 123 987
Matériel d'exploitation		55 262 561	5 549 173	49 713 388	2 691 463
Matériel de transport		0	0	0	0
Matériel de bureau et informatique		11 423 861	8 932 540	2 491 321	2 776 918
Autres immobilisations corporelles		11 132 699	9 890 484	1 242 214	718 375
Immobilisations en cours	A-2	4 279 697	3 043 902	1 235 795	1 068 696
		870 000	0	870 000	16 374 342
Immobilisations financières					
Participations et titres immobilisés		0	0	0	0
Dépôts et Cautionnement Versés		0	0	0	0
Total Actif Immobilisé					
		107 800 532	32 603 921	75 196 611	39 753 781
ACTIF CIRCULANT					
Valeurs d'exploitation		0	0	0	0
Stocks des Consommables		0	0	0	0
Valeurs réalisables à court terme et disponibles					
Fournisseurs débiteurs		105 000	0	105 000	105 000
Clients et comptes rattachés	A-3-1	167 918 334	46 243 885	121 674 449	117 418 553
Personnel et comptes rattachés	A-3-2	1 252 213	450 000	802 213	287 083
Autres créances (Etat, organismes s	A-3-3	288 490	0	288 490	176 571
Débiteurs divers		186 300	0	186 300	186 300
Disponibilités	A-3-4	23 818 271	0	23 818 271	47 929 746
Total Actif Circulant					
		193 568 608	46 693 885	146 874 723	166 103 253
COMPTES DE REGULARISATION					
Charges constatées d'avance	A-4				
Différences de conversion	A-4-1	4 303 220	0	4 303 220	3 156 821
Comptes d'attente à régulariser		0	0	0	0
Total Comptes de Régularisation					
		4 303 220	0	4 303 220	3 156 821
Total Actifs					
		305 672 360	79 297 806	226 374 554	209 013 855

Safietou DEDY

Commissaire-aux-comptes



SAFIETOU DEDY
EXPERT COMPTABLE- COMMISSAIRE AUX COMPTES

Adresse : BP 3782, ZRD 48 Ksar, Nouakchott-Mauritanie
Tel : 45258943- Fax : 45249529 E-mail : mintdedysafia@yahoo.fr

La Commission National des Hydrocarbures (CNHy)
Lot N° 008 D/ Sebkh Z Militaire BP: 5139 Nouakchott-Mauritanie

Bilan Passif au 31.12.2019

Désignation	Passif (Exprimé en Mru)		
	Notes	au 31	au 31 décembre
		décembre 2019	2018
		Montant Net	Montant Net
Capitaux à Long et Moyen Terme			
Capital Social		1 500 000	1 500 000
Report à nouveau		182 270 383	142 754 060
Résultat net de l'exercice avant affectation		11 359 568	39 516 323
Subvention d'équipement		0	0
Total Capitaux à LMT		195 129 951	183 770 383
Capitaux à Court terme			
Fournisseurs et comptes rattachés	P1	1 823 471	829 955
Personnel et comptes rattachés	P2	1 359 800	652 805
Etat et autres collectivités publiques	P3	21 745 778	21 171 962
Sécurité sociale & autres organismes sociaux	P4	1 946 861	1 377 088
Créditeurs divers	P5	3 968 692	1 148 662
Total Capitaux à Court terme		30 844 603	25 180 472
Comptes de Régularisation			
Produits constatés d'avance		0	0
Comptes d'attente et à régulariser		400 000	63 000
Total Comptes de Régularisation		400 000	63 000
TOTAL PASSIF		226 374 554	209 013 855



Safietou DEDY

Commissaire-aux-comptes

SAFIETOU DEDY **EXPERT COMPTABLE - COMMISSAIRE AUX COMPTES**

Adresse : BP 3782, ZRD 48 Ksar, Nouakchott-Mauritanie
Tel : 45258943- Fax : 45249529 E-mail : mintdedysafia@yahoo.fr

La Commission National des Hydrocarbures (CNHy)
Lot N° 008 D/ Sebkhia Z Militaire BP: 5139 Nouakchott-Mauritanie

TABLEAU DES RESULTATS DU 01.01.19 AU 31.12.2019(Mru)

Elément	Désignation	Débit			Note	Désignation	Crédit			Note
		Exploitation	Hors Exploitation	Total			Exploitation	Hors Exploitation	Total	
Résultat d'exploitation et hors exploitation	Achats AP consommés	1 552 839	-	1 552 839	R1	Revenus	89 604 792	-	89 604 792	R5
	Achats de sous-traitance	-	-	-		Produits des activités Annexes	-	-	-	
	Charges externes liées à l'investissement	6 482 458	-	6 482 458	R2					
	Charges externes liées à l'activité	7 179 547	50 516	7 230 063	R3					
Total		15 214 843	50 516	15 265 359			89 604 792		89 604 792	
Résultat d'activité des cessions d'élément d'actif	Charges et pertes diverses	587 018	-	587 018	R4	Produits et profits divers	34 330	-	34 330	
	Frais de personnel	43 753 283	-	43 753 283		Subventions d'exploitation et d'équilibre	-	-	-	
	Impôts et taxes	13 320	-	13 320		Produits financiers	-	-	-	
	Charges financières	-	-	-		Reprises sur amortissements et provisions	-	-	-	
	Dotations aux amort. et prov	18 660 573	-	18 660 573		Frais à immobiliser ou à transférer	-	-	-	
Total		63 014 194		63 014 194			34 330		34 330	
Résultat net avant impôt	Moins-value de cessions	-	-	-		Plus-value de cessions	-	-	-	
	Engagement de réinvestir	-	-	-		Réintégration des plus-values à réinvestir	-	-	-	
Total										
Impôt										
Total										
Résultat net après impôts										
Total										



Commissaire aux-comptes

Safietou DEDY

Safietou DEDY EXPERT COMPTABLE- COMMISSAIRE AUX COMPTES

Adresse : BP 3782, ZRD 48 Ksar, Nouakchott-Mauritanie
Tel : 45258943- Fax : 45249529 E-mail : mintdedysafia@yahoo.fr

*La Commission National des Hydrocarbures (CNHy)
Lot N° 008 D/ Sebkhia Z Militaire BP: 5139 Nouakchott-Mauritanie*

TABEAU DE FINANCEMENT DE L'EXERCICE clos au 31/12/2019

EMPLOIS FIXES	MONTANT	RESSOURCES DE FINANCEMENT	MONTANT
1.Dividendes et tantièmes versés en cours d'exercice	0	1.Capacité d'autofinancement	30 020 141
2.Acquisitions d'éléments de l'actif immobilisé		2.Cessions ou réductions de l'actif immobilisé	
Frais et valeurs incorp. immob	80 000	Cessions d'immobilisation	0
Immobilisations corporelles	42 254 322	Encaissements sur prêts et dépôts à long et moyen terme	
Immobilisations financières	0		
3.Réductions des capitaux propres (prélèvements opérés sur le capital,réductions, retraits...)	0	3.Augmentation des capitaux propres	
		Apports en espèces ou en nature	0
		Subventions d'équipement	0
		Apurement des comptes	0
4.Remboursement des dettes à long et moyen terme	0	4.Augmentation des dettes à long et moyen terme	0
TOTAL DES EMPLOIS	42 334 322	TOTAL DES RESSOURCES	30 020 141
Solde créditeur	-12 314 181	Solde débiteur	

*La Commission National des Hydrocarbures (CNHy)
Lot N° 008 D/ Sebkhia Z Militaire BP: 5139 Nouakchott-Mauritanie*

TABEAU DE FINANCEMENT DE L'EXERCICE clos au 31/12/2019

EVOLUTION DU FONDS DE ROULEMENT	31/12/2018	31/12/2019	VARIATION
Actif circulant			
- Actif d'exploitation et réalisables			
* Stocks	0	0	0
* Fournisseurs débiteurs	105 000	105 000	0
* Clients et comptes rattachés	151 893 357	167 918 334	16 024 976
* Autres débiteurs (42, 43, 44, 45 et 46)	649 954	1 277 003	627 048
* Valeurs mobilières de placement	0	0	0
			0
- Disponibles			0
* Chèques, effets et coupons à l'encaiss.	0	0	0
* Banques, caisse	47 929 746	23 818 271	<24 111 475>
* Comptes de régies d'avances et d'accréditifs			0
-Comptes de régularisation et d'attente	3 156 821	4 303 220	1 146 400
TOTAL = FRB (I)	203 734 878	197 421 828	<6 313 050>
Dettes à court terme			
- Dettes d'exploitation et hors exploitation			
* Clients créditeurs	0	0	0
* Fournisseurs et comptes rattachés	829 955	1 823 471	993 516
* Autres créanciers (42, 43, 44, 45 et 46)	24 350 517	29 021 132	4 670 615
* Emprunts à court terme	0	0	0
* Concours bancaires courants	0	0	0
- Comptes de régularisation et d'attente	63 000	400 000	337 000
TOTAL DCT (II)	25 243 472	31 244 603	6 001 131
Fonds de roulement = FRN = (I - II)	178 491 406	166 177 225	<12 314 181>
Coefficient de liquidité : FRB/DCT	807,08%	631,86%	-105,20%
Ratio du fonds de roulement :FRN/FRB			

SAFIETOU DEDY **EXPERT COMPTABLE- COMMISSAIRE AUX COMPTES**

Adresse : BP 3782, ZRD 48 Ksar, Nouakchott-Mauritanie
Tel : 45258943- Fax : 45249529 E-mail : mintdedysafia@yahoo.fr

Notes sur le bilan

A-1. Actifs immobilisés

Tableau d'amortissements CNHY au 31/12/2019									
date	N° cpt	Intitulé	valeur d'acquisition	Nbre de mois	%	Δ d'amort au 31/12/2017	Annuité 2018	Annuité 2019	VCN au 31/12/2018
	205000	Logiciel	471 652,20	24	50%	471 652	-	-	-
30/05/2019	205000	Logiciel GRH	80 000,00	24	50%	-	-	23 561,64	56 438,36
Total			551 652,20			471 652		23 561,64	56 438,36
	212000	Construction siège	19 858 698	240	5%	3 635 418	99 293	99 293	16 024 693,22
31/12/2019	212000	Construction Façade CNHY	552 348	240	5%	-	-	-	-
22/07/2019	212100	Construction Locale pour laboratoire	3 869 016	240	50%	-	-	858 603,64	-
Total			24 280 062			3 635 418	99 293	957 897	16 024 693,22
	213000	Installations complexes spécialisées	3 581 421	60	20%	818 330	71 628	71 628	2 619 834,15
22/07/2019	213000	Acqui Equip Labo des produits Pétroliers	51 681 140	60	20%	-	-	4 587 586,13	47 093 553,97
Total			55 262 561			818 330	71 628	4 659 215	49 713 388
	215000	Matériel de transport	11 423 861	48	25%	8 361 346	285 597	285 597	2 776 917,98
Total			11 423 861			8 361 346	285 597	285 597	2 776 917,98
	216000	Matériel de bureau et informatique	7 353 353	120	10%	7 353 353	-	-	-
03/01/2018	216000	fact 005 achat Matériel info	31 900	120	10%	-	3 164	3 190	25 546,22
09/02/2018	216000	achat Imprimante Kyocera MFP 6525	45 690	120	10%	-	4 068	4 569	37 052,44
06/03/2018	216000	acquisition TV 43 Smart	11 000	120	10%	-	904	1 100	8 995,89
07/03/2018	216000	acquisition vidéosurveillance	19 879	120	10%	-	1 628	1 988	16 262,90
28/01/2019	216000	Achat Mat informatique	299 560	120	10%	-	-	27 658,01	271 901,99
15/08/2019	216000	achat imprimante FS-1120	23 000	120	10%	-	-	869,59	22 130,41
19/12/2019	216000	Achat ordnat portable HP	165 000	120	10%	-	-	542,47	164 457,53
Total			7 943 381,46			7 353 353	9 765	31 917	546 347
	218000	Mobilier de bureau	2 751 667	120	10%	1 914 238	275 167	275 167	287 096,04
16/01/2018	218000	achat rideaux PM et GM	36 900	120	10%	-	3 528	3 690	29 681,75
13/02/2018	218000	Achat Rideaux	3 500	120	10%	-	308	350	2 842,19
19/02/2018	218000	Achat Rideaux GM	5 550	120	10%	-	479	555	4 516,03
23/03/2018	218000	Acquisition Armoire 4 battant+table	17 100	120	10%	-	1 326	1 710	14 064,16
27/02/2019	218000	Achat Mobilier de bureau	85 100	120	10%	-	-	7 157,73	77 942,27
06/03/2019	218000	Achat Fauteille de directeur	7 800	120	10%	-	-	641,10	7 158,90
11/09/2019	218000	Achat mobilier bureau	14 000	120	10%	-	-	425,75	13 574,25
24/10/2019	218000	Achat Fauteuils Ministère+Visiteurs	91 500	120	10%	-	-	1 704,66	89 795,34
09/12/2019	218000	Achat Rideaux Stor PDT	149 400	120	10%	-	-	900,49	148 499,51
13/12/2019	218000	Achat Chaises à manger	20 800	120	10%	-	-	102,58	20 697,42
Total			3 183 317			1 914 238	280 808	3 292 404	2 695 868
	218200	Agencements et aménagements	3 479 697	120	10%	2 063 031	347 970	347 970	720 726,24
Total			3 479 697			2 063 031	347 970	347 970	720 726,24
15/04/2019	218100	indemnité d'ammeublement	800 000	24	50%	-	-	284 931,51	515 068,49
Total			800 000			-	-	284 932	515 068,49
dotation d'amot			106 930 532			24 617 368	1 095 060,3	6 891 492,0	71 049 448

SAFIETOU DEDY
EXPERT COMPTABLE- COMMISSAIRE AUX COMPTES

Adresse : BP 3782, ZRD 48 Ksar, Nouakchott-Mauritanie
Tel : 45258943- Fax : 45249529 E-mail : mintdedysafia@yahoo.fr

A-2. Immobilisations en cours

Désignation	Solde 31.12.2019	Solde 31.12.2018
Etudes	870 000	870 000
Total	870 000	870 000

A-3 Valeurs réalisables à court terme et disponibles

A-3-1 Clients et Comptes rattachés :

Les clients et comptes rattachés s'élèvent à la valeur nette de 221 674 449 MRU contre 117 418 553 MRU au 31/12/2018, et se détaillent comme suit :

Désignation	Solde 31.12.2019	Solde 31.12.2018
Clients	167 918 334	151 893 357
Provisions	(46 243 885)	(34 474 804)
Total	121 674 449	117 418 553

Les principaux soldes clients sont détaillés comme suit :

Code	Intitulé des comptes	Solde 2019
C0001	NAFTEC	2 097 759,60
C0002	TOTAL MAURITANIE	13 697 349,10
C0003	STAR OIL	27 562 159,07
C0004	MEPP	300 000,00
C0005	SOMAGAZ	790 454,60
C0006	ORYX	67 817,00
C0007	PETRODIS	7 777 416,30
C0008	SMP ATLAS	6 322 306,60
C0010	RIM OIL	11 285 324,80
C0011	SOMELEC	31 585 350,70
C0012	SNIM	38 515 396,70
C0016	GIE	874 845,80
C0017	NATIONAL PETROL	6 553 954,70
C0018	BSA GAZ	75 438,50
C0025	RIM GAZ	191 587,10
C0029	IPC	4 483 696,40
C0030	GIP	600 000,00
C0031	RIM HYDRO	2 153 471,10
C0032	SUD HYDRO	2 133 980,40
C0033	ELBENZINE-SARL	962 367,00
C0034	INTER OIL	300 000,00
C0035	SOMAP IMPORTATION	487 837,10
C0036	M2P OIL	733 393,00
C0038	MCM	992 347,20
C0039	TASIAST	2 688 027,80
C0040	SMHPM	600 000,00

Safietou DEDY

SAFIETOU DEDY
EXPERT COMPTABLE- COMMISSAIRE AUX COMPTES

Adresse : BP 3782, ZRD 48 Ksar, Nouakchott-Mauritanie
 Tel : 45258943- Fax : 45249529 E-mail : mintdedysafia@yahoo.fr

C0041	BSA LIQUIDES	600 000,00
C0042	RIM ACO	265 074,00
C0043	ZEITI	538 303,00
C0044	MAURIGAZ	469 345,00
C0045	AFRICA PETROLUM	300 000,00
C0048	DELTA PETROLIUM	400 751,00
C0049	ENERGIRIM	300 000,00
C0051	Hydro 24	696 822,00
C0054	SUN OIL	515 758,00
Total		167 918 333,57

L'augmentation de la provision est due à la constatation d'une dotation correspondant aux produits facturés en 2019 aux clients suivants :

Code	Intitulé des comptes	Dotation 2019
C0011	SOMELEC	3 922 370,00
C0012	SNIM	7 072 416,00
C0017	NATIONAL PETROL	774 295,00
Total		11 769 081,00

A-3-2. Personnel et comptes rattachés :

Le compte Personnel et comptes rattachés s'élève à la valeur nette de 802 213 MRU contre 287 083 MRU au 31/12/2018, et se détaille comme suit :

<i>Désignation</i>	<i>Solde 31.12.2019</i>	<i>Solde 31.12.2018</i>
Personnel avances et acomptes	1 252 213	737 083
Provisions	(450 000)	(450 000)
Total	802 213	287 083

SAFIETOU DEDY
EXPERT COMPTABLE- COMMISSAIRE AUX COMPTES

Adresse : BP 3782, ZRD 48 Ksar, Nouakchott-Mauritanie
Tel : 45258943- Fax : 45249529 E-mail : mintdedysafia@yahoo.fr

A-3-3. Etat et organismes sociaux :

Le compte Etat et organismes sociaux s'élève à la valeur nette de 288 490 MRU contre 176 571 MRU au 31/12/2018, et se détaille comme suit :

Désignation	Solde 31.12.2019	Solde 31.12.2018
Etat, TVA déductible	288 490	176 571
Total	288 490	176 571

A-3-4. Disponibilités :

Le compte Disponibilité s'élève à la valeur nette de 23 818 271 MRU contre 47 929 746 MRU au 31/12/2018, et se détaille comme suit :

Désignation	Solde 31.12.2019	Solde 31.12.2018
Trésor	224 471	9 582 042
BCM	23 581 001	38 338 880
Caisses	7 799	8 824
Total	23 818 271	47 929 746

A-4. Compte de régularisation :

A-4-1. Charges Constatées d'avance :

Le compte Charges Constatées d'avance s'élève à la valeur nette de 4 303 220 MRU contre 3 156 821 MRU au 31/12/2018, et se détaille comme suit :

Désignation	Solde 31.12.2019	Solde 31.12.2018
CCA	4 303 220	3 156 821
Total	4 303 220	3 156 821

P-1. Fournisseurs et comptes rattachés :

Le compte Fournisseurs et comptes rattachés s'élève à la valeur nette de 1 823 471 MRU contre 829 955 MRU au 31/12/2018, et se détaille comme suit :

SAFIETOU DEDY
EXPERT COMPTABLE- COMMISSAIRE AUX COMPTES

Adresse : BP 3782, ZRD 48 Ksar, Nouakchott-Mauritanie
Tel : 45258943- Fax : 45249529 E-mail : mintdedysafia@yahoo.fr

<i>Désignation</i>	<i>Solde 31.12.2019</i>	<i>Solde 31.12.2018</i>
Fournisseurs	1 823 471	829 955
Total	1 823 471	829 955

P-2. Personnel et comptes rattachés :

Le compte Personnel et comptes rattachés s'élève à la valeur nette de 1 359 800 MRU contre 652 805 MRU au 31/12/2018, et se détaille comme suit :

<i>Désignation</i>	<i>Solde 31.12.2019</i>	<i>Solde 31.12.2018</i>
Personnel rémunérations dues	478 685	478 685
Dettes pour congés	881 115	174 120
Total	1 359 800	652 805

P-3. Etat et comptes rattachés :

Le compte Etat et comptes rattachés s'élève à la valeur nette de 21 745 778 MRU contre 21 171 962 MRU au 31/12/2018, et se détaille comme suit :

<i>Désignation</i>	<i>Solde 31.12.2019</i>	<i>Solde 31.12.2018</i>
IMF	1 052 128	947 094
IRF et CF	849 770	836 270
RSI	53 475	53 475
ITS	19 128 339	18 673 057
Etat, TVA	179 793	179 793
Etat Charges à payer	482 273	482 273
Total	21 745 778	21 171 962

SAFIETOU DEDY
EXPERT COMPTABLE- COMMISSAIRE AUX COMPTES

Adresse : BP 3782, ZRD 48 Ksar, Nouakchott-Mauritanie
Tel : 45258943- Fax : 45249529 E-mail : mintdedysafia@yahoo.fr

P-4. Organismes sociaux :

Le compte Organismes sociaux s'élève à la valeur nette de 1 946 861 MRU contre 1 377 088 MRU au 31/12/2018, et se détaille comme suit :

<i>Désignation</i>	<i>Solde 31.12.2019</i>	<i>Solde 31.12.2018</i>
CNSS	198 895	71 590
CNAM	1 747 966	1 305 498
Total	1 946 861	1 377 088

P-5. Créiteurs Divers :

Le compte Créiteurs Divers s'élève à la valeur nette de 3 968 692 MRU contre 1 148 662 MRU au 31/12/2018, et se détaille comme suit :

<i>Désignation</i>	<i>Solde 31.12.2019</i>	<i>Solde 31.12.2018</i>
DAO Achat gaz	3 485 753	665 723
Charges à payer	482 939	482 939
Total	3 968 692	1 148 662

SAFIETOU DEDY
EXPERT COMPTABLE- COMMISSAIRE AUX COMPTES

Adresse : BP 3782, ZRD 48 Ksar, Nouakchott-Mauritanie
Tel : 45258943- Fax : 45249529 E-mail : mintdedysafia@yahoo.fr

Notes sur le résultat

R.1 Achats d'approvisionnement consommé :

Le compte Achats d'approvisionnement consommé s'élève à la valeur nette de 1 552 839 MRU contre 1 119 621 MRU au 31/12/2018, et se détaille comme suit :

Désignation	Solde 31.12.2019	Solde 31.12.2018
Carburants	733 331	488 385
Eau	24 322	74 079
Electricité	491 236	445 305
Fourniture de Bureaux	108 170	105 853
Produits d'entretien	0	6 000
Outillages et autres fournitures	146 280	0
Vêtements de travail	49 500	0
Total	1 552 839	1 119 621

R.2 Charges externes liées à l'investissement

Le compte Charges externes s'élève à la valeur nette de 6 482 458 MRU contre 5 346 939 MRU au 31/12/2018, et se détaille comme suit :

Désignation	Solde 31.12.2019	Solde 31.12.2018
Assurances	17 741	21 109
Locations et charges locatives	595 200	540 000
Entretiens et Réparations	2 298 422	751 045
Documentation	3 571 095	4 034 785
Total	6 482 458	5 346 939

R.3 Charges externes liées à l'activité :

1-Exploitation

Les Charges externes liées à l'activité s'élève à la valeur nette de 7 179 547 MRU contre 2 685 862 MRU au 31/12/2018, et se détaillent comme suit :

Désignation	Solde 31.12.2019	Solde 31.12.2018
Frais postaux et de télécommunications	494 025	442 640
Honoraires	1 411 793	697 969
Missions	4 144 287	1 037 700
Réceptions	85 035	26 980
Voyages et Déplacement	705 447	318 727
Frais Bancaires	28 960	28 100
Autres Charges	310 000	133 746

Safietou DEDY

Commissaire-aux-comptes

SAFIETOU DEDY
EXPERT COMPTABLE- COMMISSAIRE AUX COMPTES

Adresse : BP 3782, ZRD 48 Ksar, Nouakchott-Mauritanie
Tel : 45258943- Fax : 45249529 E-mail : mintdedysafia@yahoo.fr

Total	7 179 547	2 685 862
--------------	------------------	------------------

2-Hors Exploitation :

Les Charges externes liées à l'activité Hors Exploitation s'élèvent à la valeur nette de 50 516 MRU et se détaillent comme suit :

Désignation	Solde 31.12.2019	Solde 31.12.2018
Frais postaux et de télécommunications	0	10 800
Honoraires	50 516	424 400
Missions	0	98 000
Voyages et Déplacement	0	387 500
Total	50 516	920 700

R.4 Frais de personnel :

Les Frais de personnel s'élèvent à la valeur nette de 43 753 283 MRU contre 41 326 412 MRU au 31/12/2018, et se détaillent comme suit :

Désignation	Solde 31.12.2019	Solde 31.12.2018
Salaires	33 475 684	31 840 843
Main d'œuvre occasionnelle	857 600	910 600
Primes et Gratifications	3 544 420	1 133 500
Congés payés	2 499 854	2 581 290
Indemnités & Avantages	71 757	869 399
Charges Patronales	466 798	463 050
Charges Patronales CNAM	1 011 232	993 536
Formations	1 825 938	2 534 193
Total	43 753 283	41 326 412

R.5 Revenus :


Les Revenus s'élèvent à la valeur nette de 89 604 792 MRU contre 92 515 998 MRU au 31/12/2018, et se détaillent comme suit :

Désignation	Solde 31.12.2019	Solde 31.12.2018
Redevances	89 244 792	92 335 998
Frais d'instructions	360 000	180 000
Total	89 604 792	92 515 998

République Islamique de Mauritanie
Honneur-Fraternité-Justice

Ministère du Pétrole des Mines et de l'Energie

Commission Nationale des Hydrocarbures



اللجنة الوطنية للمحروقات

Rapport d'Activités 2019



I- Présentation de la Commission :

Crée par le décret N°200-010 PM/MF/MHE, La Commission Nationale des Hydrocarbures est un organe consultatif déconcentré de l'état, disposant de l'autonomie financière et de gestion.

La Commission Nationale des Hydrocarbures assure, en rapport avec les structures compétentes du Ministère du Pétrole de l'énergie et des Mines la régulation des activités d'importation, d'exportation, de raffinage, de reprise en raffinerie, de stockage, d'enfutage, de transport, de distribution et de commercialisation des hydrocarbures sur le territoire de la République Islamique de Mauritanie

La Commission Nationale des Hydrocarbures a pour mission de donner un avis motivé et de formuler des recommandations et propositions sur toutes les questions concernant le secteur qui lui sont soumises par le Ministre chargé de l'Energie. Elle est chargée notamment :

- d'instruire les demandes d'attribution de licences
- d'instruire les demandes de modification de licences ou des cahiers des charges ;
- de veiller au respect des normes et des règles de concurrence dans le secteur ;
- d'assurer une surveillance des prix intérieurs par l'établissement périodique des prix plafonds ;
- d'actualiser les principaux éléments constitutifs de la structure des prix plafonds ;
- de proposer des sanctions à l'encontre des titulaires de licences en cas de manquement à leurs obligations ;
- de donner son avis sur les modifications à apporter à l'organisation et à la réglementation du secteur ;

- de veiller au respect des dispositions des textes législatifs et réglementaires régissant le secteur, dans des conditions objectives, transparentes et non discriminatoires ;
- de veiller à la continuité du service, la satisfaction des besoins du marché et à la préservation de l'intérêt général ;
- d'assurer la protection des intérêts des utilisateurs et des opérateurs, en suggérant toute mesure propre à garantir l'exercice d'une concurrence saine et loyale portant notamment sur :
 - la loyauté des livraisons aux consommateurs en matière de prix, de quantités et de qualité;
- le libre accès des opérateurs aux dépôts, centres d'enfutage et pipelines à des tarifs non discriminatoires ;
- le respect des obligations découlant des licences.

II- Etat d'exécution des activités en 2019 :

L'année 2019 a été marquée par la réalisation de plusieurs actions, visant l'amélioration des conditions d'exercice des activités aval du secteur des hydrocarbures.

Ainsi les actions concernant les volets suivants :

➤ Approvisionnement, Tarification et Etudes

1) Approvisionnement

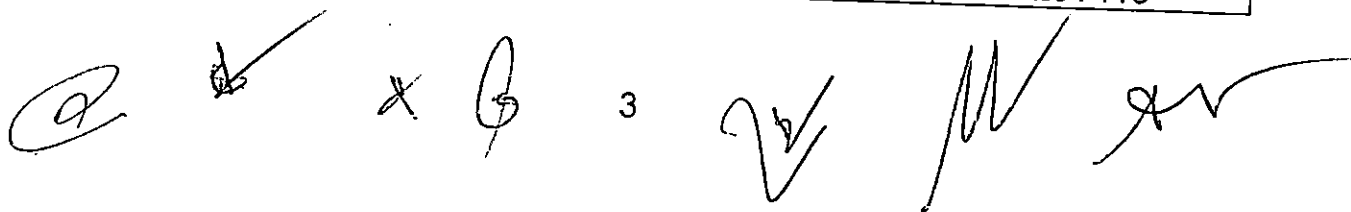
1-1) Approvisionnement en produits pétroliers liquides :

Au cours de l'année 2019 et dans le cadre du Contrat d'approvisionnement du pays en produits pétroliers liquides, les Acheteurs Mauritanien ont importé une quantité globale des produits pétroliers liquides de **975 925 Tonnes**, avec une valeur de **566 millions USD**.

Cette quantité est répartie comme suit :

Essence	Gasoil	Kérosène	Fuel Oil
52 685	638 845	20 280	264 115

En Tonne





Conformément à son rôle de chargée de suivi du contrat d'approvisionnement, la CNHy a toujours intervenu auprès du Fournisseur, des Stockeurs et des Acheteurs pour résoudre les problèmes liés à l'exécution de ce Contrat.

Egalement, conformément aux dispositions de l'ordonnance 2002-05 qui stipule qu'elle est chargée de veiller à la continuité du service et la satisfaction des besoins du marché, la CNHy suit régulièrement les niveaux des stocks au niveau des différents dépôts centraux, particulièrement dans les périodes de mauvais temps, et coordonne avec le Fournisseur la mise en œuvre des mesures adéquates.

Afin de sécuriser l'approvisionnement du pays en hydrocarbures liquides, un appel d'offres international ouvert pour la sélection d'un nouveau fournisseur a été lancé au cours du quatrième trimestre de 2019. A l'ouverture des offres, les marges proposées par les soumissionnaires ont été très élevées et le processus a été déclaré infructueux.

1-2) Approvisionnement en Gaz Butane :

Au cours de l'année 2019 et dans le cadre du Contrat d'approvisionnement du pays en gaz butane, les Acheteurs Mauritaniens ont importé une quantité globale de **72 838 Tonnes**, répartie comme suit :

SOMAGAZ	MAURIGAZ	RIMGAZ
30 900	28 451	13 487

Conformément à son rôle de chargé de suivi du contrat d'approvisionnement en gaz butane, la CNHy a toujours intervenu auprès du Fournisseur, de la SOMIR et des Acheteurs pour résoudre tous les problèmes liés à l'exécution de ce Contrat.

Afin de sécuriser l'approvisionnement du pays en gaz butane, un appel d'offres international ouvert pour la sélection d'un nouveau fournisseur a été lancé au cours du quatrième trimestre de 2019. A l'ouverture des plis, les offres des trois soumissionnaires ont été jugées non conformes et l'appel d'offres a été rendu infructueux. Un nouvel appel d'offres a été lancé et le Fournisseur **Geogas Trading SA** a été sélectionné pour l'approvisionnement du pays en gaz butane pour une période de deux ans à compter du 01 février 2020.

(Handwritten signatures and initials at the bottom of the page)



1-3) Contrat Cabotage ;

Au cours de l'année 2019, le caboteur a transporté, pour le compte du Fournisseur, une quantité globale de **521 535 Tonnes** de produits pétroliers liquides. Cette quantité est répartie comme suit :

Essence	Gasoil	Kérosène	Fuel Oil
25 590	360 035	18 810	117 100

Conformément à son rôle de chargé de suivi de ce contrat, la CNHy a toujours intervenu pour régler les problèmes qui surgissent parfois entre MTM, ADDAX et les stockeurs.

1-4) Contrat Bunkering

Au cours de l'année 2019, les ventes des deux titulaires des licences Bunkering ont atteint 232 114 Tonnes, réparties comme suit :

- SK B&T : 226 728 Tonnes
- MTO/MAURILOG : 5 386 Tonnes.

Les licences Bunkering ont expiré le 25 février 2019. La Commission de supervision chargée du DAO Bunkering a lancé un appel d'offres international ouvert pour l'attribution de 3 licences pour une durée de 3 ans. Cet appel d'offres a été annulé avant le dépôt des offres des soumissionnaires.

2) Tarification :

2-1) Tarification des hydrocarbures liquides

Au cours de l'année 2019, la Commission Nationale des Hydrocarbures a préparé et envoyé au Ministère du Pétrole, des Mines et de l'Energie 24 projets d'arrêté de la structure des prix des hydrocarbures liquides.

Au cours de la même période, la Commission a envoyé au Ministère 51 situations hebdomadaires de lissage.

Au cours de cette période, le lissage moyen du gasoil à Nouakchott était de **7,8 MRO/LITRE**. Le niveau le plus élevé de lissage a été enregistré au début de l'année (le 07 janvier 2019). A cette époque le lissage était de **47 MRO/Litre** et le niveau le plus faible de l'année était de **-14,8 MRO/Litre** et il a été atteint le 20 mai 2019.

Durant cette période, le prix à la pompe était globalement proche du prix réel des produits pétroliers liquides.



2-2) Tarification du gaz butane

Au cours de l'année 2019, la Commission Nationale des Hydrocarbures a préparé et envoyé au Ministère du Pétrole, des Mines et de l'Energie 11 projets d'arrêté de la structure des prix du gaz butane.

Le Gaz butane est subventionné et son prix est maintenu, durant cette période, à 3000 MRO/B12 (Bouteille 12). Au cours de cette période, les prix ont beaucoup évolué. Le prix réel (prix de revient sans subvention) a varié d'un pic de 3 974 MRO/B12 au mois de mars 2019 à un plancher de 2 780 MRO/B12 au mois d'août 2019. La moyenne sur la période était de 3 617 MRO/B12.

➤ Suivi et Coordination des Operations Pétrolières:

Suite à la diminution de prix des hydrocarbures liquides par rapport à l'année 2018 et sa stabilité au cours de l'année 2019, le bilan de préfinancement des sociétés de distribution des produits pétroliers liquides a enregistré des résultats en faveur du trésor public, détaillés comme suit :

Année 2019	Montant (MRU)	En faveur de
1 ^{er} trimestre	113 407 887	Etat
2 ^{ème} trimestre	5 289 282	Etat
3 ^{ème} trimestre	92 568 093	Etat
4 ^{ème} trimestre	115 168 210	Etat

La subvention, par l'Etat Mauritanien, de Gaz Butane pour la même période se présente comme suit :

Année 2019	Montant (MRU)	En faveurs
1 ^{er} trimestre	112 186 280	Distributeurs
2 ^{ème} trimestre	102 657 177	Distributeurs
3 ^{ème} trimestre	47 120 601	Distributeurs
4 ^{ème} trimestre	120 486 562	Distributeurs

Handwritten signatures and marks at the bottom of the page.



➤ **Contrôle, Normes et Sécurité :**

La Direction du Contrôle, des Normes et Sécurité (DCNS) chargée du contrôle et de l'inspection des installations et des produits pétroliers, du respect des normes en vigueur ainsi que l'instruction des demandes d'attribution des licences, a réalisé au cours de l'année 2019 les actions suivantes :

1- En matière d'Instruction :

- 06 demandes d'octroi des licences dont :
 - ✓ 02 pour l'octroi des licences d'importation des hydrocarbures liquides
 - ✓ 02 pour l'octroi des licences de transport des hydrocarbures raffinés
 - ✓ 01 pour le transfert d'une licence de transport des hydrocarbures raffinés.
 - ✓ 01 l'octroi des licences du stockage des hydrocarbures raffinés

Après l'instruction, il s'est avéré que seules, 05 demandes ont satisfait aux exigences des dispositions du décret 056-2019 du 02 avril 2019.

2- En matière du Contrôle de Conformité :

Dans le cadre de mise en conformité de l'ensemble des stations-service et les dépôts de gaz en Mauritanie, aux dispositions des décrets 056-2019 du 02 avril 2019 et 169-2012 du 10 juillet 2012 et plus particulièrement celles relatives à la sécurité et la loyauté des livraisons au consommateur, des missions ont été organisées par la Direction du Contrôle, des Normes et Sécurité aussi bien à Nouakchott qu'à l'intérieur du pays. Le but de ces missions est d'évaluer les risques et dangers inhérents à l'activité de distribution et de s'assurer que toutes les exigences des textes réglementaires régissant les Stations-service, sont parfaitement appliquées et respectées dans leur intégrité pour la protection des biens, du personnel et de l'environnement.

A cet effet, les stations ciblées sont soumises un questionnaire type.

Dans ce questionnaire, les questions portent sur les chapitres suivants :

- Zone de distribution
- Electricité
- Zone de stockage
- Baies de service
- Tuyauterie
- Autres



Les missions effectuées 2019 ont ciblé toutes les stations-service, se trouvant sur les axes suivants :

- Nouakchott-Boutilimit-Aleg-Sangrava-Moudjeria-Tidjkja et
- Achrame-El Ghaira-Kiffa-Tintane- Aioune-Nema-Basknou
- Tiguint-Rosso-Mederdra-R'kiz-Boghe-Kaédi-Sélibaby
- Akjout-Atar-Zouérat
- Nouakchott-Nouadhibou

Les résultats de toutes les stations-service visitées sont consignés dans le tableau suivant :

Wilaya	Nombre SS visitées	Nombre SS non Conformes
Inchiri	7	néant
Adrar	12	1
Guidimagha	8	1
Trarza	33	2
Brakna	19	2
Assaba	36	néant
Hodh Gharbi	33	2
Hodh Charghi	20	1
Tagent	7	néant
Dakhlet Nouadhibou	44	néant
Gorgol	15	1
TOTAL	224	10

- Parmi les stations visitées (224), seules, 10 stations ont été non conformes en terme de quantités livrées du gasoil ;
- Plusieurs non-conformités au niveau des stations-service visitées en termes de sécurité (absence des mesures appropriées de sécurité) ;
- Absence des infractions liées aux défauts d'affichage des prix des produits pétroliers, fixés par la structure des prix ;
- Absence de l'eau dans les cuves des stations ;
- Aucune anomalie n'a été observée au niveau des poids de bouteilles de gaz butane aux centres emplisseurs visités.

Pour le gaz à Nouakchott :

Le nombre des dépôts de gaz et des boutiques, possédant des présentoirs de gaz est de 56.

Ici, la non-conformité principale était le manque du poids de la charge réglementaire de la bouteille en gaz. Suite à ces infractions, des pénalités ont

[Handwritten signatures and marks at the bottom of the page, including a large '8' and several illegible signatures.]



été adressées à l'encontre des sociétés de gaz, conformément au décret 024-2005.

Pour la situation à Zouerate :

Suite à la mission effectuée à Zouerate en novembre dernier, il nous a été de donner de faire le constat suivant :

- Que l'approvisionnement de Zouerate est assuré exceptionnellement par la SNIM, conformément à un PV signé en 2013 avec la Direction de l'approvisionnement et de Distribution du Ministère du Pétrole, de l'Energie et des Mines.
- Que les stations-service ne portent aucune couleur des marqueteurs
- Que cette zone se caractérise par le trafic et le mouvement continu et illégal des produits pétroliers aussi bien liquides que gazeux ;
- Que les produits sont vendus en plein air et en dehors des stations-service.

La Commission Nationales des Hydrocarbures vise, à travers les missions précitées, la réalisation des objectifs suivants :

Inciter le pouvoir public à veiller au respect des clauses du contrat d'approvisionnement du pays en produits pétroliers signé avec le fournisseur, et qui lui donne l'entière exclusivité.

Assurer la protection des intérêts des consommateurs et des opérateurs en suggérant toutes les mesures idoines pour garantir l'exercice d'une concurrence saine et loyale.

Trouver les solutions adéquates pour mettre fin aux pratiques illicites qui constituent, d'une part, une entorse aux textes régissant le secteur, et créent d'autre part, des risques majeurs générés par le stockage, le transport et la distribution des produits dangereux qui peuvent avoir des conséquences très néfastes sur les personnes, les biens et l'environnement, en cas d'incendie et surtout d'explosion.

> Situation Financière

1- Indicateurs Financiers :

Les principaux indicateurs financiers de 2019 se présentent comme suit :

Indicateurs Financiers	Valeur en MRU
Total Bilan	226 374 554 MRU
Revenus	89 604 792 MRU
Résultat net	11 359 568 MRU
Trésorerie	23 818 271 MRU

2- Réalisations Budgétaires :

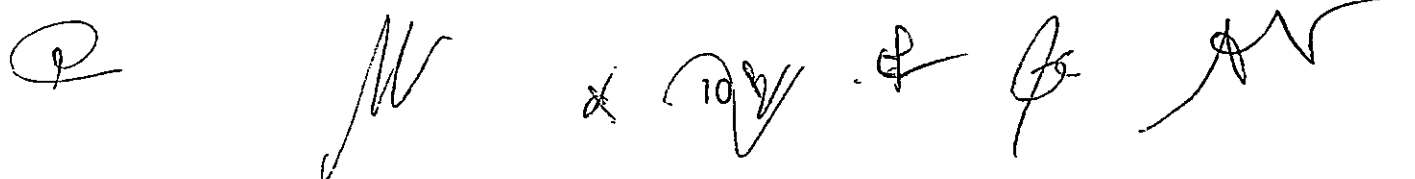
a- Budget de recettes :

SOCIETE	Redevances Proportionnelles		Redevances Fixes	
	Prévisions 2019	Réalisation 2019 [°]	Prévisions 2019	Réalisation 2019 ^{°°}
STAR OIL MIE	15 122 491,44	14 160 868,00	300 000	300 000
TOTAL	8 658 081,81	6 984 738,67	300 000	300 000
PETRODIS	8 971 167,75	8 683 973,33	300 000	300 000
RIM OIL	10 921 691,31	11 530 817,33	300 000	300 000
SMP ATLAS	4 135 452,30	2 887 396,00	300 000	300 000
AHP GIE	1 506 913,83	1 277 604,00	300 000	300 000
SNIM	7 626 703,20			
SOMELEC	7 573 332,72			
NP	835 736,49		300 000	
RIM HYDRO	1 938 947,58	1 980 533,33	300 000	300 000
SUD HYDRO	-	-	300 000	
RIM ACO	215 379,63	1 188 821,33	300 000	300 000
SUNOIL	-	534 978,67	300 000	
SOMAP	936 038,70	961 597,33	300 000	300 000
M2P OIL	1 466 950,74	1 852 437,33	300 000	300 000
EL BENZENE	2 631 164,46	1 699 666,67	300 000	300 000
MCM	2 551 223,49	2 244 789,33	300 000	300 000
TASIAST	4 741 549,05	5 071 850,67	300 000	300 000
ZEITY	884 634,27	1 759 170,67	300 000	300 000
HYDRO 24	519 253,95	1 088 108,00	300 000	300 000
GIP	-	-	300 000	300 000
MEPP	-	-	300 000	300 000
SMHPN	-	-	300 000	300 000
MAURIGAZ	1 982 936,10	2 065 632,00	600 000	600 000
SOMAGAZ	2 142 845,58	2 046 429,33	600 000	600 000
RIMGAZ	937 270,35	905 457,33	600 000	600 000
Delta Petroleum	9 769,05	-	300 000	
Energirim	250 000,00	-	300 000	300 000
Autres	250 000,00	-	600 000	
TOTAL GENERAL	86 809 533,80	68 924 869,33	9 300 000	7 500 000

[°] Réalisations RDVP 2019 : Q1/2018+ (Q1, Q2, Q3)/2019

^{°°} Réalisations RDVF 2019 : Redevances encaissées

Les redevances proportionnelles et fixes encaissées en 2019 totalisent un montant de 76 424 869,33 N-UM contre un montant prévisionnel de 96 109 533,80 N-UM, soit un écart négatif de -20% du à la sur estimation de produits issus des redevances proportionnelles et aux montants liquidés et impayés de SNIM, de SMOLEC et de NP.





b- Budget de fonctionnement :

Cpt	Rubrique	Prévisions 2019	Réalisations 2019	Ecart %
6060	Eau et Electricité	440 000,00	436 681,60	-1%
6061	Carburant	860 000,00	740 876,33	-14%
6062	Fournitures et Matériel d'entretien	100 000,00	0,00	-100%
6064	Petits Outillages	100 000,00	18 060,00	-82%
6065	Produits d'Entretien	100 000,00	0,00	-100%
6066	Fournitures de bureaux	200 000,00	26 420,00	-87%
6067	Vêtements de travail	50 000,00	49 500,00	-1%
	Achats et Variations de Stocks	1 850 000,00	1 271 537,93	-31%
6200	Loyers et charges locatives	540 000,00	540 000,00	0%
6201	Location véhicules	60 000,00	48 500,00	-19%
6210	Entretien et réparation véhicules	430 000,00	373 600,00	-13%
62101	Entretien, nettoyage et gardiennage	700 000,00	554 280,00	-21%
6216	Entretien et réparation MMB	200 000,00	172 900,00	-14%
6230	Assurances et Taxes	50 000,00	33 828,70	-32%
6250	Doc.tech.abon.revues spécial.	4 700 000,00	4 684 413,00	0%
6260	Frais de formations et voyages études	2 680 000,00	1 241 454,00	-54%
	Charges externes liées à l'investissement	9 360 000,00	7 648 975,70	-18%
6310	Voyages et déplacements	1 930 000,00	663 073,00	-66%
6315	Frais de missions	4 200 000,00	4 063 172,00	-3%
6317	Réceptions	100 000,00	86 701,00	-13%
6320	Frais postaux et communication	500 000,00	443 938,00	-11%
6330	Honoraires	1 800 000,00	775 601,00	-57%
6340	Publicité	0,00	0,00	0%
638	Frais de conseil	100 000,00	0,00	-100%
6380	Autres charges	350 000,00	346 950,00	-1%
	Charges externes liées à l'activité	8 980 000,00	6 379 435,00	-29%
643	Jetons de présence	1 700 000,00	365 000,00	-79%
644	Dons et subventions Accordés	0,00	0,00	0%
645	Fonds spéciaux	0,00	0,00	0%
646	pertes diverses	0,00	0,00	0%
	Charges et pertes diverses	1 700 000,00	365 000,00	-79%
6500	Traitements salaires	32 553 215,00	32 524 179,78	0%
6501	Main d'œuvre occasionnelle	920 000,00	827 600,00	-10%
6506	Primes et gratifications	3 976 000,00	3 976 000,00	0%
6507	Congés payés	2 850 000,00	2 843 786,12	0%
6508	Indemnités et avantages	224 000,00	0,00	-100%
6520	Cotisation CNSS	500 000,00	499 119,00	0%
65201	Cotisations CNAM	1 880 000,00	1 820 216,00	-3%
6552	Soins médicaux	0,00	0,00	0%
	Frais de personnel	42 903 215,00	42 490 900,90	-1%
	Totaux	64 793 215,00	58 155 849,53	-10%

CD

[Signature]

[Signature]

[Signature]

[Signature]

[Signature]

