

République Islamique de Mauritanie

Honneur – Fraternité – Justice



Ministère des Finances

Direction de la Tutelle Financière

Annexes du RAPPORT SUR LES ENTREPRISES PUBLIQUES DE MAURITANIE

FICHES TECHNIQUES DES EP
EPA ET ASSIMILES


2022



Sigle	Dénomination	Page
AMAEQ-ES	Autorité Mauritanienne d'Assurance-Qualité de l'Enseignement Supérieur	5
AMI	Agence Mauritanienne d'Information	6
ANRPTS	Agence Nationale du Registre des Populations et des Titres Sécurisés	7
ANRSI	Agence nationale de la recherche scientifique et de l'innovation	8
ANSADE	Agence Nationale de la Statistique et de l'Analyse Démographique et Économique	9
ARMP	Autorité de Régulation des Marchés Publics	10
ARSN	Autorité Nationale de Radioprotection, de Sûreté et de sécurité Nucléaire	11
BN	Bibliothèque Nationale	12
CARSECL	Centre d'Accueil et de Réinsertion Sociale des Enfants en Conflit avec la Loi	13
CFPF	Centre de Formation Pour la Promotion Féminine	14
CFPM	Centre de Formation Professionnelle des Mahadras	15
CFPSESH	Centre de Formation et de Promotion Sociale des Enfants en Situation de Handicap	16
CH AIOUN	Centre Hospitalier d'Aioun	17
CH AKJOUJT	Centre Hospitalier d'Akjoujt	18
CH ALEG	Centre Hospitalier d'Aleg	19
CH ATAR	Centre Hospitalier d'Atar	20
CH BOGHE	Centre Hospitalier de Boghé	21
CH KAÉDI	Centre Hospitalier de Kaédi	22
CH KIFFA	Centre Hospitalier de Kiffa	23
CH NDB	Centre Hospitalier de Nouadhibou	24
CH ROSSO	Centre Hospitalier de Rosso	25
CH TIDJIKJA	Centre Hospitalier de Tidjikja	26
CH ZOUEATE	Centre Hospitalier de Zouerate	27
CHME	Centre Hospitalier Mère Enfant	28
CHN	Centre Hospitalier National	29
CHS	Centre Hospitalier des Spécialités	30
CNARM	Chambre Nationale de l'Artisanat et des Métiers	31
CNC	Centre National de Cardiologie	32
CNLAA	Centre National de Lutte Anti Acridien	33
CNO	Centre National d'Oncologie	34
CNORF	Centre National d'Orthopédie et de Réadaptation Fonctionnelle	35
CNOU	Centre National des Œuvres Universitaires	36
CNRADA	Centre National de Recherches Agronomiques et de Développement Agricole	37
CNRE	Centre National des Ressources en Eau	38
CNTS	Centre National de Transfusion Sanguine	39
CPISE	Centre de Protection et d'Intégration Sociales des Enfants	40
CRZFN	Centre de Régulation de la Zone Franche de Nouadhibou	41
CSET	Centre Supérieur d'Enseignement Technique	42

EETFP AIOUN	École d'Enseignement Technique et de Formation Professionnelle d'Aïoun	43
EETFP ALEG	École d'Enseignement Technique et de Formation Professionnelle d'Aleg	44
EETFP ATAR	École d'Enseignement Technique et de Formation Professionnelle d'Atar	45
EETFP BOGHE	École d'Enseignement Technique et de Formation Professionnelle de Boghé	46
EETFP BTP	École d'Enseignement Technique et de Formation Professionnelle de Bâtiment et Travaux Publics de Nouakchott	47
EETFP KAEDI	École d'Enseignement Technique et de Formation Professionnelle de Kaédi	48
EETFP KIFFA	École d'Enseignement Technique et de Formation Professionnelles de Kiffa	49
EETFP NDB	École d'Enseignement Technique et de Formation Professionnelle de Nouadhibou	50
EETFP NEMA	École d'Enseignement Technique et de Formation Professionnelle de Néma	51
EETFP ROSSO	École d'Enseignement Technique et de Formation Professionnelles de Rosso	52
EETFP SELIBABY	École d'Enseignement Technique et de Formation Professionnelles de Sélibaby	53
EETFP TIDJIKJA	École d'Enseignement Technique et de Formation Professionnelle de Tidjikja	54
EETFP ZOUERATE	École d'Enseignement Technique et de Formation Professionnelle de Zouerate	55
EETFP-TIC	École de l'Enseignement Technique et de Formation Professionnelle des Technologies de l'Information et des communications de Nouakchott	56
EETFPC	École d'Enseignement Technique et de Formation Professionnelle, Commerciale de Nouakchott	57
EETFPI NKTT	École d'Enseignement Technique et de Formation Professionnelle, Industrielle de Nouakchott	58
EHT	École de l'Hôtellerie et du Tourisme	59
ENAJM	École Nationale d'Administration, de Journalisme et de Magistrature	60
ENAS	École Nationale pour l'Action Sociale	61
ENFVA	École Nationale de Formation et de Vulgarisation Agricoles	62
ENI AIOUN	École Nationale des Instituteurs d'Aïoun	63
ENI KAEDI	École Nationale des Instituteurs de Kaédi	64
ENI NKTT	École Nationale des Instituteurs de Nouakchott	65
ENS	École Normale Supérieure	66
ENSSS	École Nationale Supérieure des Sciences de la Santé	67
ESP KIFFA	École de Santé Publique de Kiffa	68
ESP NEMA	École de Santé Publique de Néma	69
ESP ROSSO	École de Santé Publique de Rosso	70
ESP SELIBABY	École de Santé Publique de Sélibaby	71
FNSVA	Fondation Nationale pour la Sauvegarde des Villes Anciennes	72
GMC	Grande Mahadra Chinguittiya	73
HA	Hôpital de l'Amitié	74
HAPA	Haute Autorité de Presse et de l'Audio-visuel	75
HCZ	Hôpital de Cheikh Zayed	76
IMR-FMPC	Institut Mauritanien de Recherches et de Formation en Matière du Patrimoine et de la Culture	77
IMROP	Institut Mauritanien de Recherches Océanographiques et des Pêches	78
INAPFTP	Institut National de Promotion de la Formation Technique et Professionnelle	79

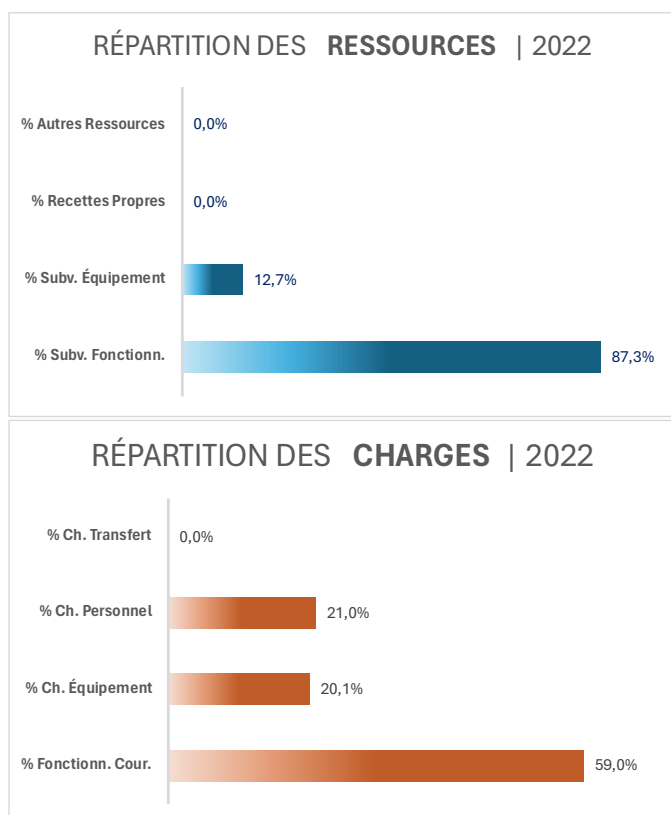
INHV	<i>Institut National Hépat-Viral</i>	80
INRSP	<i>Institut National de Recherche en Santé Publique</i>	81
IPN	<i>Institut Pédagogique National</i>	82
ISCAE	<i>Institut Supérieur de Commerce et d'Administration des Entreprises</i>	83
ISERI	<i>Institut Supérieur d'Études et de Recherches Islamiques</i>	84
ISET	<i>Institut Supérieur d'Enseignement Technologique</i>	85
ISJS	<i>Institut Supérieur de la Jeunesse et des Sports</i>	86
ISPLTI	<i>Institut Supérieur Professionnel de Langue, de Traduction et d'Interprétariat</i>	87
LNCQM	<i>Laboratoire National de Contrôle de Qualité des Médicaments</i>	88
OGRAC	<i>Office de Gestion des Biens Gelés, Saisis et Confisqués et du Recouvrement des Avoirs Criminels</i>	89
ONARDEP	<i>Office National de Recherche et de Développement de l'Élevage et du Pastoralisme</i>	90
ONDFF	<i>Observatoire National des Droits de la Femme et de la Fille</i>	91
ONISPA	<i>Office National d'Inspection Sanitaire des Produits de la Pêche et d'Aquaculture</i>	92
ONMét	<i>Office National de la Météorologie</i>	93
ONMusées	<i>Office National des Musées</i>	94
ONT	<i>Office National du Tourisme</i>	95
PNA	<i>Parc National d'Awleiguatt</i>	96
PNBA	<i>Parc National du Banc d'Arguin</i>	97
SUPNUM	<i>Institut Supérieur du Numérique</i>	98
TECHGHIL	<i>Agence Nationale de Promotion d'Emploi des Jeunes</i>	99
UNA	<i>Université de Nouakchott Al Aasriya</i>	100
USI AIOUN	<i>Université des Sciences Islamiques d'Aïoun</i>	101



Secteur :
Enseignement et formation

Raison sociale :	Autorité Mauritanienne d'Assurance-Qualité de l'Enseignement Supérieur
Statut :	EPA
Création :	2021
Total des ressources 2022 :	15.777.763 MRU
Total des dépenses 2022 :	15.777.763 MRU
Subvention de fonctionnement 2022 :	13.777.763 MRU
Charges de fonctionnement 2022 :	9.308.044 MRU
Effectif :	18
Commissaire(s) aux comptes :	

- Subvention de fonctionnement : 87,3%
 - Subvention d'équipement : 12,7%
 - Ressources propres et autres : 0,0%
-
- Frais de personnel : 21,0%
 - Charges de fonctionnement : 59,0%
 - Charges d'équipement : 59,0%





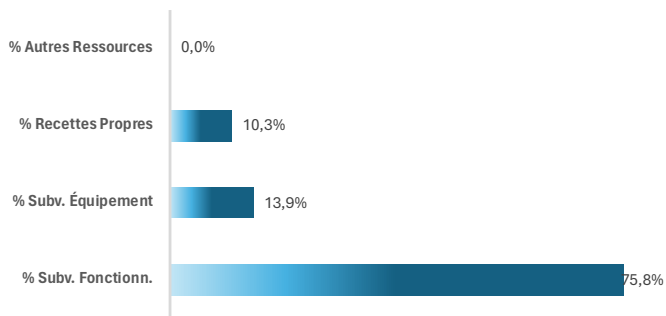
Secteur : Information et TIC

L'Agence Mauritanienne d'Information est un établissement public à caractère administratif, créée par le décret n°2006-052 du 29/05/2006, sous tutelle du Ministère de la Culture, de l'Artisanat et des Relations avec le Parlement.

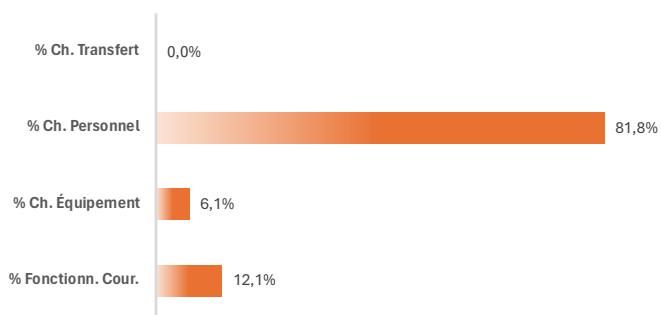
- Subvention de fonctionnement : 75,8%
 - Subvention d'équipement : 13,9%
 - Ressources propres et autres : 10,3%
-
- Frais de personnel : 81,8%
 - Charges de fonctionnement : 12,1%
 - Charges d'équipement : 12,1%

Raison sociale :	Agence Mauritanienne d'Information
Statut :	EPA
Création :	1990
Total des ressources 2022 :	144.984.786 MRU
Total des dépenses 2022 :	143.623.748 MRU
Subvention de fonctionnement 2022 :	109.839.498 MRU
Charges de fonctionnement 2022 :	17.368.741 MRU
Effectif :	358
Commissaire(s) aux comptes :	Moctar Ahmed ELY

RÉPARTITION DES RESSOURCES | 2022



RÉPARTITION DES CHARGES | 2022



Fiche technique



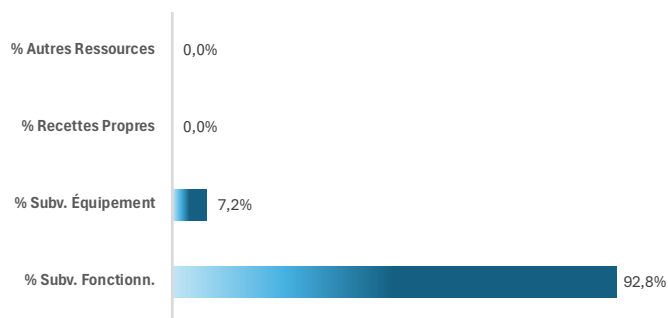
Secteur :
Services

L'Agence Nationale du Registre des Populations et des Titres Sécurisés est un établissement public à statut particulier, créée par le décret n°2010-150 du 06/07/2010, sous tutelle du Ministère de l'Intérieur et de la Décentralisation.

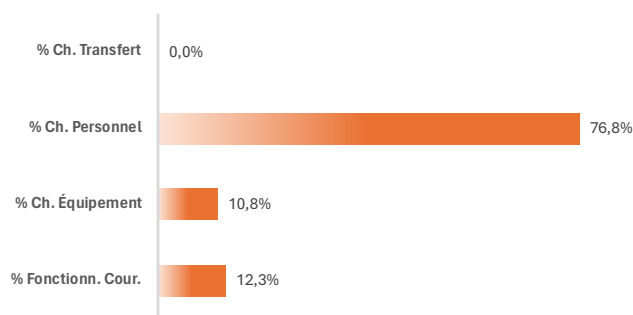
Raison sociale :	Agence Nationale du Registre des Populations et des Titres Sécurisés
Statut :	EPA
Création :	2010
Total des ressources 2022 :	753.024.022 MRU
Total des dépenses 2022 :	284.634.827 MRU
Subvention de fonctionnement 2022 :	698.697.890 MRU
Charges de fonctionnement 2022 :	35.077.161 MRU
Effectif :	1023
Commissaire(s) aux comptes :	Sidi Med O. Teyib Dit SIDATY

- Subvention de fonctionnement : 92,8%
 - Subvention d'équipement : 7,2%
 - Ressources propres et autres : 0,0%
-
- Frais de personnel : 76,8%
 - Charges de fonctionnement : 12,3%
 - Charges d'équipement : 12,3%

RÉPARTITION DES RESSOURCES | 2022



RÉPARTITION DES CHARGES | 2022



Fiche technique



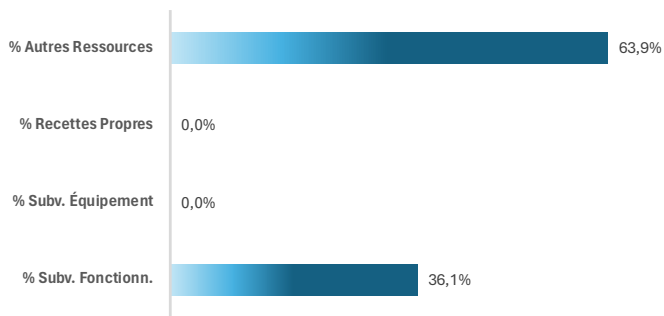
Secteur : Enseignement et formation

Agence Nationale de la Recherche Scientifique et de l'Innovation est un établissement public à caractère administratif, créée par le décret n° 2020 - 066 du 2020 du 03/05/20 sous tutelle du Ministère de l'Enseignement Supérieur, de la Recherche Scientifique et des Technologies de l'Information et de la Communication.

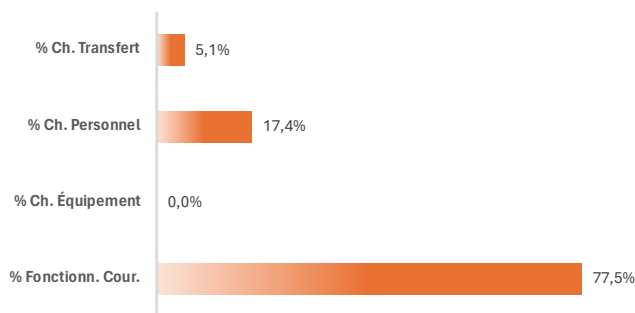
- Subvention de fonctionnement : 36,1%
 - Subvention d'équipement : 0,0%
 - Ressources propres et autres : 63,9%
-
- Frais de personnel : 17,4%
 - Charges de fonctionnement : 82,6%
 - Charges d'équipement : 82,6%

Raison sociale :	Agence Nationale de la Recherche Scientifique et de l'Innovation
Statut :	EPA
Création :	2020
Total des ressources 2022 :	59.562.453 MRU
Total des dépenses 2022 :	34.452.912 MRU
Subvention de fonctionnement 2022 :	21.490.323 MRU
Charges de fonctionnement 2022 :	26.713.313 MRU
Effectif :	9
Commissaire(s) aux comptes :	Ahmed Salem Brahim

RÉPARTITION DES RESSOURCES | 2022



RÉPARTITION DES CHARGES | 2022



Fiche technique



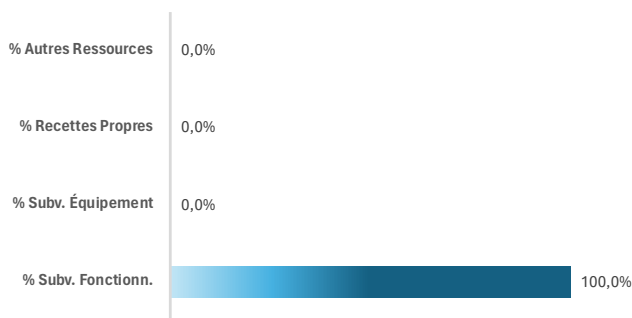
Secteur :
Services

Agence Nationale de la Statistique et de l'Analyse Démographique et Économique est un établissement public à caractère administratif, créé par le décret n°90-026 du 10/01/1990, sous tutelle du Ministère de l'Économie, de l'Industrie et de la Promotion des Secteurs Productifs.

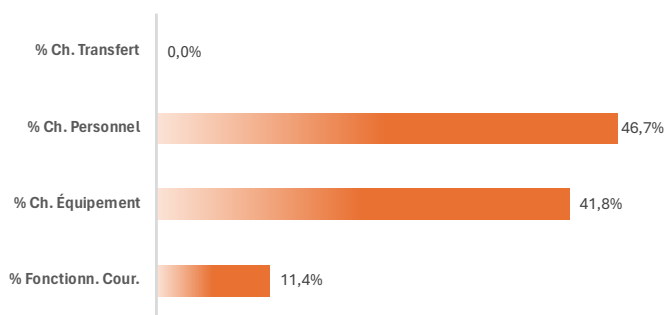
Raison sociale :	Agence Nationale de la Statistique et de l'Analyse Démographique et Economique
Statut :	EPA
Création :	2021
Total des ressources 2022 :	155.027.816 MRU
Total des dépenses 2022 :	150.081.945 MRU
Subvention de fonctionnement 2022 :	155.027.816 MRU
Charges de fonctionnement 2022 :	17.172.981 MRU
Effectif :	139
Commissaire(s) aux comptes :	Mariam Sid'Ahmed BNEIJARA

- Subvention de fonctionnement : 100,0%
 - Subvention d'équipement : 0,0%
 - Ressources propres et autres : 0,0%
-
- Frais de personnel : 46,7%
 - Charges de fonctionnement : 11,4%
 - Charges d'équipement : 11,4%

RÉPARTITION DES RESSOURCES | 2022



RÉPARTITION DES CHARGES | 2022



Fiche technique



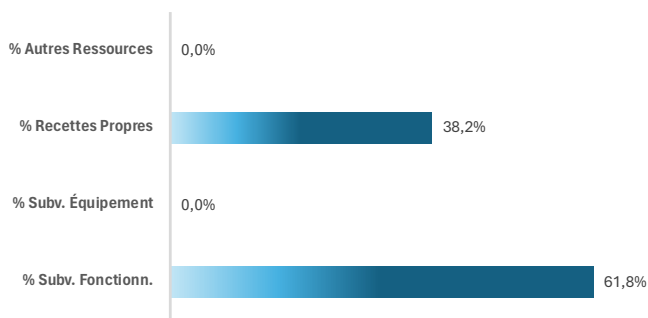
Secteur :
Régulation

Autorité de Régulation des Marchés Publics est un établissement public à statut particulier, créée par la Loi n°2010-044 du 12/07/2010 sous tutelle du Premier Ministère.

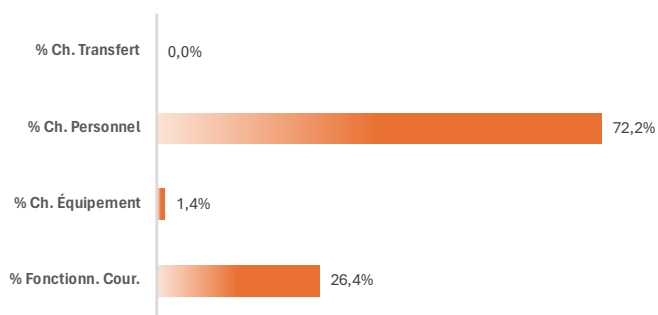
Raison sociale :	Autorité de Régulation des Marchés Publics
Statut :	EPA
Création :	2010
Total des ressources 2022 :	35.710.420 MRU
Total des dépenses 2022 :	34.669.599 MRU
Subvention de fonctionnement 2022 :	22.054.154 MRU
Charges de fonctionnement 2022 :	9.164.368 MRU
Effectif :	24
Commissaire(s) aux comptes :	

- Subvention de fonctionnement : 61,8%
 - Subvention d'équipement : 0,0%
 - Ressources propres et autres : 38,2%
-
- Frais de personnel : 72,2%
 - Charges de fonctionnement : 26,4%
 - Charges d'équipement : 1,4%

RÉPARTITION DES RESSOURCES | 2022



RÉPARTITION DES CHARGES | 2022





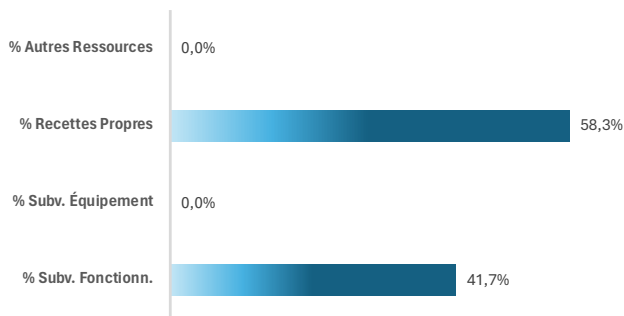
Secteur :
Souveraineté

L'Autorité Nationale de Radioprotection, de Sûreté et de sécurité Nucléaire est un établissement public à statut particulier, créée par la loi 2010-009 relative à l'Energie nucléaire du 20/01/2010, sous tutelle du Premier Ministère.

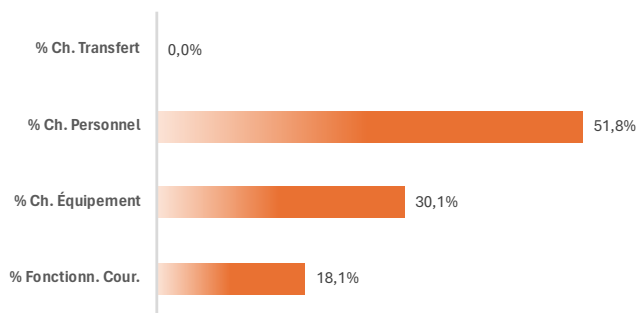
- Subvention de fonctionnement : 41,7%
 - Subvention d'équipement : 0,0%
 - Ressources propres et autres : 58,3%
-
- Frais de personnel : 51,8%
 - Charges de fonctionnement : 18,1%
 - Charges d'équipement : 18,1%

Raison sociale :	Autorité Nationale de Radioprotection, de Sûreté et de sécurité Nucléaire
Statut :	EPA
Création :	2010
Total des ressources 2022 :	17.772.859 MRU
Total des dépenses 2022 :	23.432.636 MRU
Subvention de fonctionnement 2022 :	7.414.110 MRU
Charges de fonctionnement 2022 :	4.235.927 MRU
Effectif :	9
Commissaire(s) aux comptes :	Younouss Mamadou BASS

RÉPARTITION DES RESSOURCES | 2022



RÉPARTITION DES CHARGES | 2022



Fiche technique



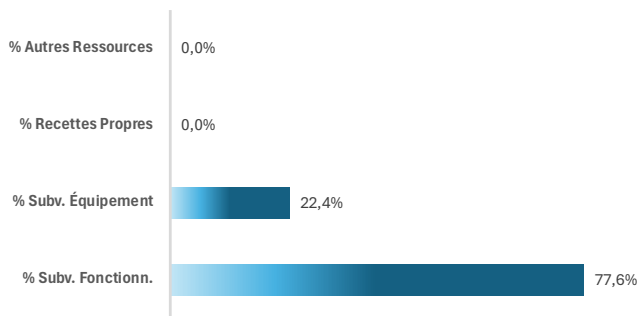
Secteur :
Culture

La Bibliothèque Nationale est un établissement public à caractère administratif, créée par le décret n°2009-117 du 12/04/2009, sous tutelle du Ministère de la Culture, de l'Artisanat et des Relations avec le Parlement.

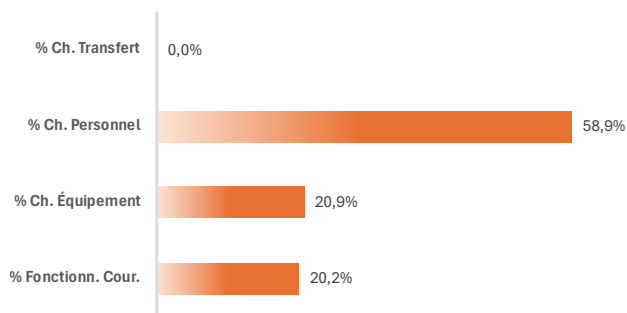
- Subvention de fonctionnement : 77,6%
 - Subvention d'équipement : 22,4%
 - Ressources propres et autres : 0,0%
-
- Frais de personnel : 58,9%
 - Charges de fonctionnement : 20,2%
 - Charges d'équipement : 20,2%

Raison sociale :	Bibliothèque Nationale
Statut :	EPA
Création :	2009
Total des ressources 2022 :	8.937.930 MRU
Total des dépenses 2022 :	8.354.918 MRU
Subvention de fonctionnement 2022 :	6.937.564 MRU
Charges de fonctionnement 2022 :	1.686.316 MRU
Effectif :	36
Commissaire(s) aux comptes :	Mohameden Vall O. Sid'Ahmed

RÉPARTITION DES RESSOURCES | 2022



RÉPARTITION DES CHARGES | 2022



Fiche technique



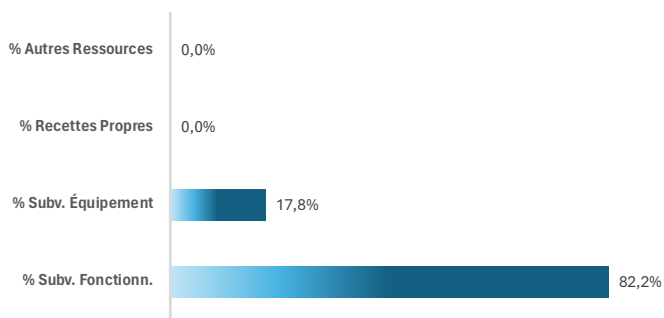
Secteur :
Affaires sociales

Le Centre d'Accueil et de Réinsertion Sociale des Enfants en Conflit avec la Loi est un établissement public à caractère administratif, créé par le décret n°2012-061 du 27/02/2012, modifié par décret n°2019-058 du 08/04/2019, placé sous la tutelle du Ministère de la Justice.

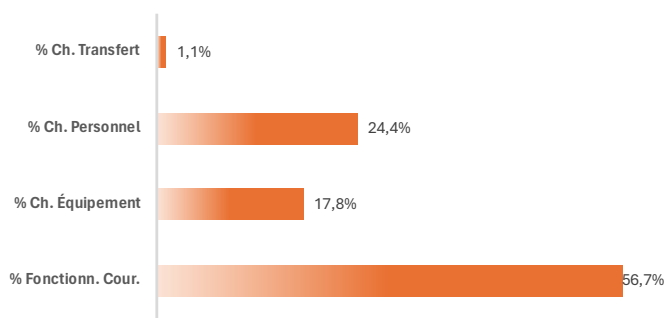
- Subvention de fonctionnement : 82,2%
 - Subvention d'équipement : 17,8%
 - Ressources propres et autres : 0,0%
-
- Frais de personnel : 24,4%
 - Charges de fonctionnement : 57,8%
 - Charges d'équipement : 57,8%

Raison sociale :	Centre d'Accueil et de Réinsertion Sociale des Enfants en Conflit avec la Loi
Statut :	EPA
Création :	2012
Total des ressources 2022 :	35.381.001 MRU
Total des dépenses 2022 :	35.379.261 MRU
Subvention de fonctionnement 2022 :	29.081.001 MRU
Charges de fonctionnement 2022 :	20.059.079 MRU
Effectif :	61
Commissaire(s) aux comptes :	Brahim Sidaty

RÉPARTITION DES RESSOURCES | 2022



RÉPARTITION DES CHARGES | 2022



Fiche technique



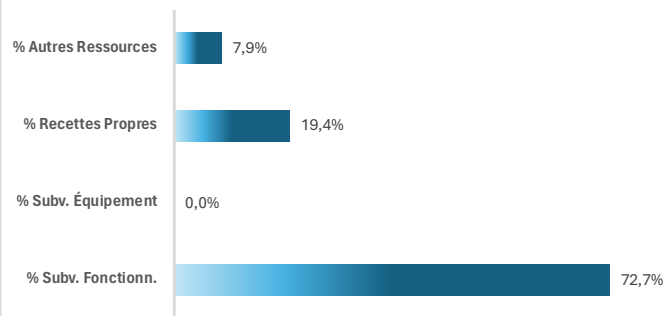
Secteur :
Enseignement et formation

Le Centre de Formation pour la Promotion Féminine est un établissement public à caractère administratif, créé par le décret n°2000-154 du 24/12/2000, sous tutelle du Ministère des Affaires Sociales, de l'Enfance et de la Famille.

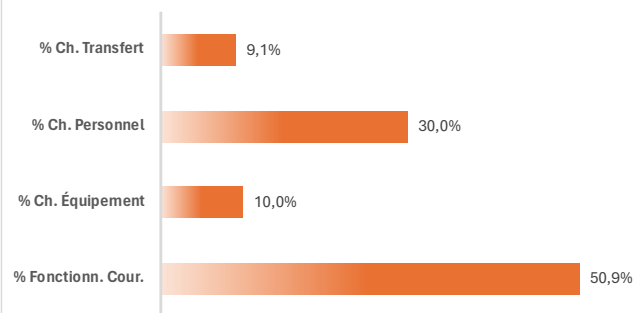
- Subvention de fonctionnement : 72,7%
 - Subvention d'équipement : 0,0%
 - Ressources propres et autres : 27,3%
-
- Frais de personnel : 30,0%
 - Charges de fonctionnement : 60,0%
 - Charges d'équipement : 60,0%

Raison sociale :	Centre de Formation Pour la Promotion Féminine
Statut :	EPA
Création :	2000
Total des ressources 2022 :	37.746.377 MRU
Total des dépenses 2022 :	32.895.559 MRU
Subvention de fonctionnement 2022 :	27.442.487 MRU
Charges de fonctionnement 2022 :	16.739.717 MRU
Effectif :	152
Commissaire(s) aux comptes :	DIALLO Mamadou Abdoulay

RÉPARTITION DES RESSOURCES | 2022



RÉPARTITION DES CHARGES | 2022



Fiche technique



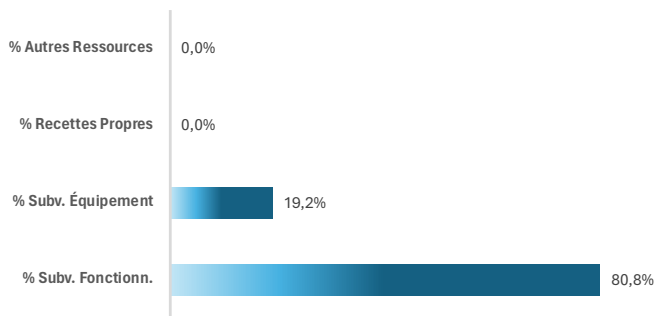
Secteur :
Enseignement et formation

Le Centre de Formation Professionnelle des Mahadras est un établissement public à caractère administratif, créé par le décret n°2001-057 du 31/05/2001, sous tutelle du Ministère des Affaires Islamiques et de l'Enseignement Originel.

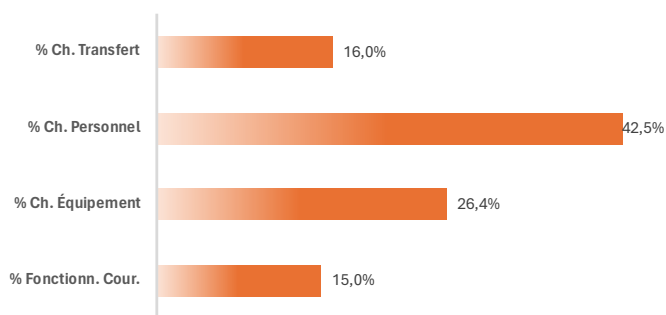
- Subvention de fonctionnement : 80,8%
 - Subvention d'équipement : 19,2%
 - Ressources propres et autres : 0,0%
-
- Frais de personnel : 42,5%
 - Charges de fonctionnement : 31,0%
 - Charges d'équipement : 31,0%

Raison sociale :	Centre de Formation Professionnelle des Mahadras
Statut :	EPA
Création :	2001
Total des ressources 2022 :	15.604.324 MRU
Total des dépenses 2022 :	16.528.981 MRU
Subvention de fonctionnement 2022 :	12.604.324 MRU
Charges de fonctionnement 2022 :	2.479.845 MRU
Effectif :	68
Commissaire(s) aux comptes :	Ahmed Hacen

RÉPARTITION DES RESSOURCES | 2022



RÉPARTITION DES CHARGES | 2022



Fiche technique



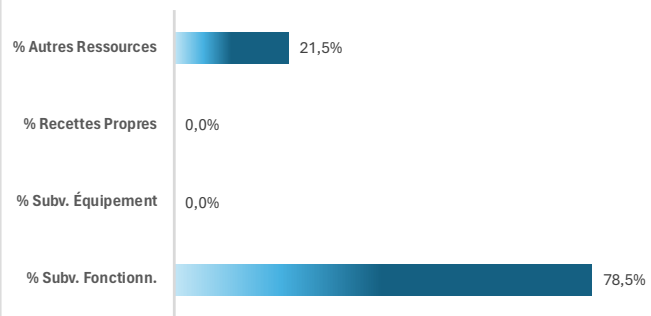
Secteur :
Enseignement et formation

Le Centre de Formation et de Promotion Sociale des Enfants en Situation de Handicap est un établissement public à caractère administratif, créé par le décret n°2014-142 du 22/09/2014, sous tutelle du Ministère des Affaires Sociales, de l'Enfance et de la Famille.

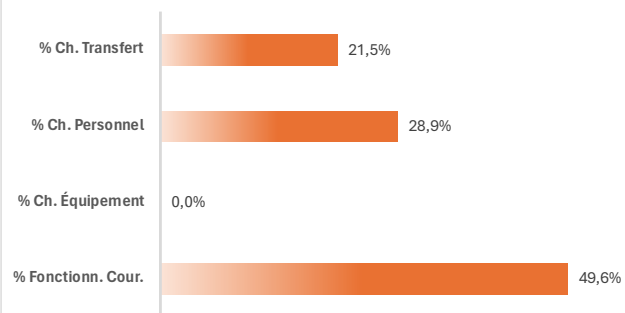
- Subvention de fonctionnement : 78,5%
 - Subvention d'équipement : 0,0%
 - Ressources propres et autres : 21,5%
-
- Frais de personnel : 28,9%
 - Charges de fonctionnement : 71,1%
 - Charges d'équipement : 71,1%

Raison sociale :	Centre de Formation et de Promotion Sociale des Enfants en Situation de Handicap
Statut :	EPA
Création :	2014
Total des ressources 2022 :	22.622.759 MRU
Total des dépenses 2022 :	22.622.759 MRU
Subvention de fonctionnement 2022 :	17.753.159 MRU
Charges de fonctionnement 2022 :	11.218.511 MRU
Effectif :	84
Commissaire(s) aux comptes :	Aminetou Ethmane

RÉPARTITION DES RESSOURCES | 2022



RÉPARTITION DES CHARGES | 2022



Fiche technique

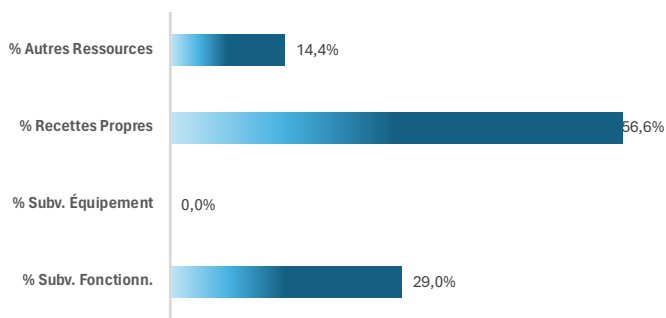

Secteur :
Santé

Le Centre Hospitalier d'AIOUN (CH AIOUN) est un établissement public à caractère administratif, créé par décret n°2009- 043 du 28/01/2009, placé sous la tutelle du Ministère de la Santé. Il dispose d'une capacité de 60 lits et comprend les services de pédiatrie, de chirurgie, d'accouchement...

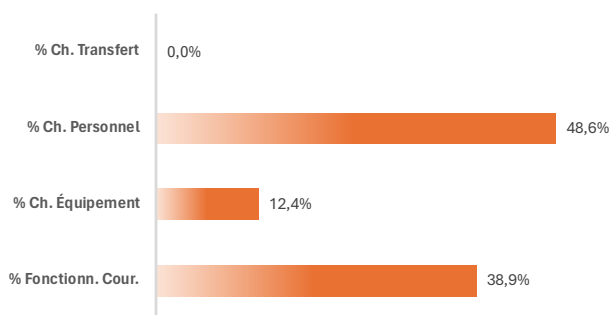
- Subvention de fonctionnement : 29,0%
 - Subvention d'équipement : 0,0%
 - Ressources propres et autres : 71,0%
-
- Frais de personnel : 48,6%
 - Charges de fonctionnement : 38,9%
 - Charges d'équipement : 38,9%

Raison sociale :	Centre Hospitalier d'Aioun
Statut :	EPA
Création :	2009
Total des ressources 2022 :	45.583.094 MRU
Total des dépenses 2022 :	43.828.114 MRU
Subvention de fonctionnement 2022 :	13.229.397 MRU
Charges de fonctionnement 2022 :	17.064.656 MRU
Effectif :	143
Commissaire(s) aux comptes :	Cherif Zeini

RÉPARTITION DES RESSOURCES | 2022



RÉPARTITION DES CHARGES | 2022



Fiche technique



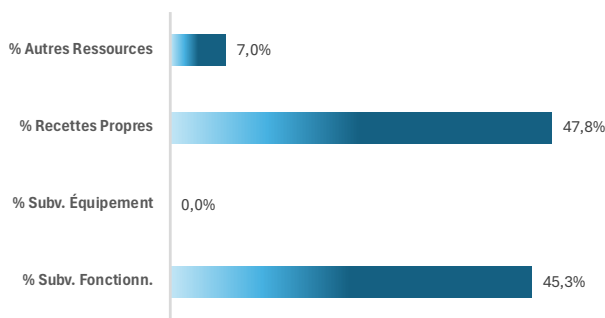
Secteur :
Santé

Le Centre Hospitalier d'Akjoujt est un établissement public à caractère administratif, créé par le décret n°2018-07 du 11/01/2018, sous tutelle du Ministère de la Santé.

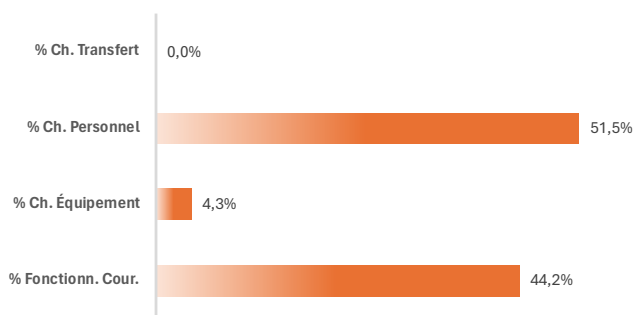
Raison sociale :	Centre Hospitalier d'Akjoujt
Statut :	EPA
Création :	2018
Total des ressources 2022 :	22.641.605 MRU
Total des dépenses 2022 :	22.657.843 MRU
Subvention de fonctionnement 2022 :	10.249.922 MRU
Charges de fonctionnement 2022 :	10.017.259 MRU
Effectif :	82
Commissaire(s) aux comptes :	Sadat Mohamed Abdou Debagh

- Subvention de fonctionnement : 45,3%
 - Subvention d'équipement : 0,0%
 - Ressources propres et autres : 54,7%
-
- Frais de personnel : 51,5%
 - Charges de fonctionnement : 44,2%
 - Charges d'équipement : 44,2%

RÉPARTITION DES RESSOURCES | 2022



RÉPARTITION DES CHARGES | 2022





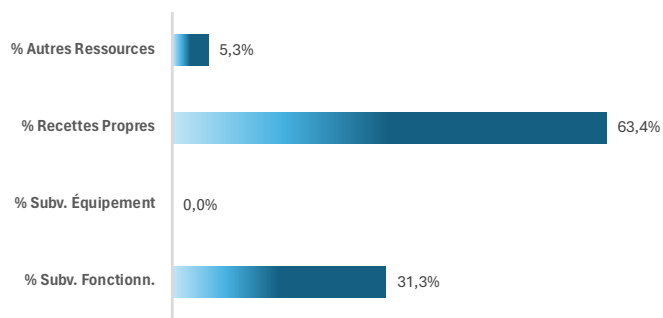
Secteur : Santé

Le Centre Hospitalier d'Aleg est un établissement public à caractère administratif, créé par le décret n° 2012-267 I / 10/2012, sous tutelle du Ministère de la Santé.

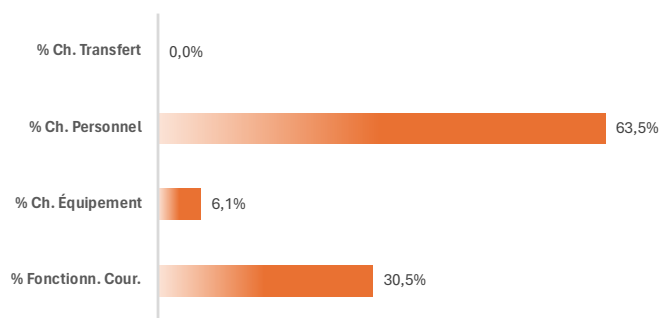
- Subvention de fonctionnement : 31,3%
 - Subvention d'équipement : 0,0%
 - Ressources propres et autres : 68,7%
-
- Frais de personnel : 63,5%
 - Charges de fonctionnement : 30,5%
 - Charges d'équipement : 30,5%

Raison sociale :	Centre Hospitalier d'Aleg
Statut :	EPA
Création :	2012
Total des ressources 2022 :	47.777.459 MRU
Total des dépenses 2022 :	43.215.780 MRU
Subvention de fonctionnement 2022 :	14.933.500 MRU
Charges de fonctionnement 2022 :	13.166.625 MRU
Effectif :	160
Commissaire(s) aux comptes :	Samba Ahmed


RÉPARTITION DES RESSOURCES | 2022



RÉPARTITION DES CHARGES | 2022



Fiche technique



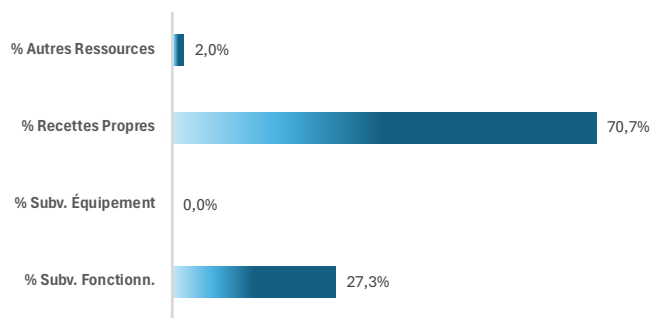
Secteur :
Santé

Le Centre Hospitalier d'ATAR est un établissement public à caractère administratif, créé par le décret n°2012-267 du 19/11/2012, sous tutelle du Ministère de la Santé.

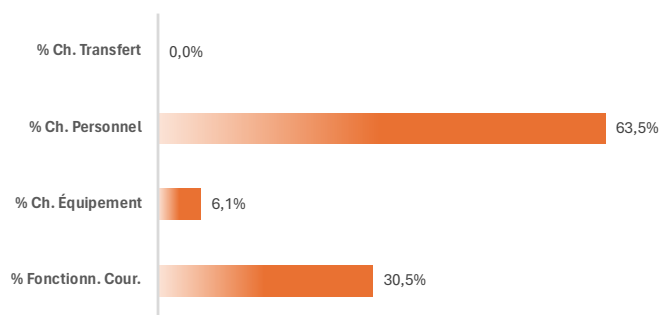
- Subvention de fonctionnement : 27,3%
 - Subvention d'équipement : 0,0%
 - Ressources propres et autres : 72,7%
-
- Frais de personnel : 71,0%
 - Charges de fonctionnement : 28,9%
 - Charges d'équipement : 28,9%

Raison sociale :	Centre Hospitalier d'Atar
Statut :	EPA
Création :	2012
Total des ressources 2022 :	25.356.298 MRU
Total des dépenses 2022 :	24.861.965 MRU
Subvention de fonctionnement 2022 :	6.919.298 MRU
Charges de fonctionnement 2022 :	7.187.153 MRU
Effectif :	82
Commissaire(s) aux comptes :	Mohamed Salem Brahim Oumar

RÉPARTITION DES RESSOURCES | 2022



RÉPARTITION DES CHARGES | 2022



Fiche technique



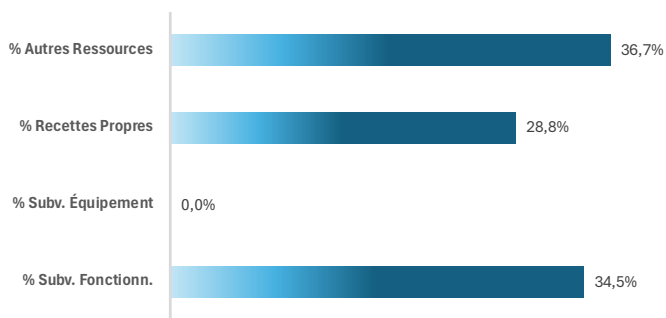
Secteur :
Santé

Le Centre Hospitalier de Boghé est un établissement public à caractère administratif, créé par le décret n°2018-008 du 11/01/2018, sous tutelle du Ministère de la Santé.

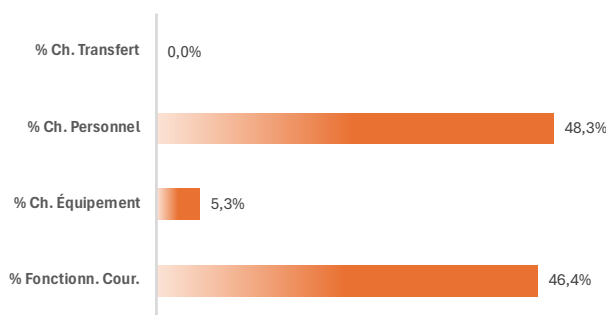
- Subvention de fonctionnement : 34,5%
 - Subvention d'équipement : 0,0%
 - Ressources propres et autres : 65,5%
-
- Frais de personnel : 48,3%
 - Charges de fonctionnement : 46,4%
 - Charges d'équipement : 46,4%

Raison sociale :	Centre Hospitalier de Boghé
Statut :	EPA
Création :	2018
Total des ressources 2022 :	29.133.866 MRU
Total des dépenses 2022 :	27.412.693 MRU
Subvention de fonctionnement 2022 :	10.047.400 MRU
Charges de fonctionnement 2022 :	12.720.395 MRU
Effectif :	42
Commissaire(s) aux comptes :	Ahmed M'bareck

RÉPARTITION DES RESSOURCES | 2022



RÉPARTITION DES CHARGES | 2022





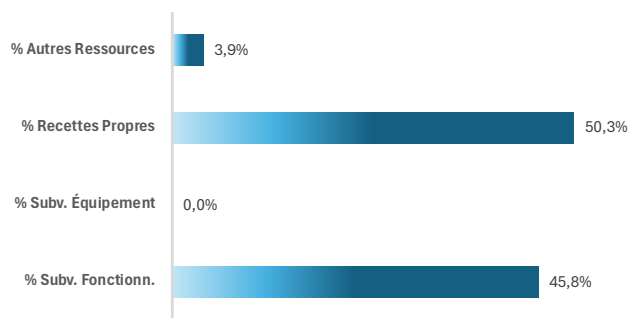
Secteur :
Santé

Le Centre Hospitalier de KAÉDI est un établissement public à caractère administratif, créé par le décret n°2007-051 du 16/02/2007, sous tutelle du Ministère de la Santé.

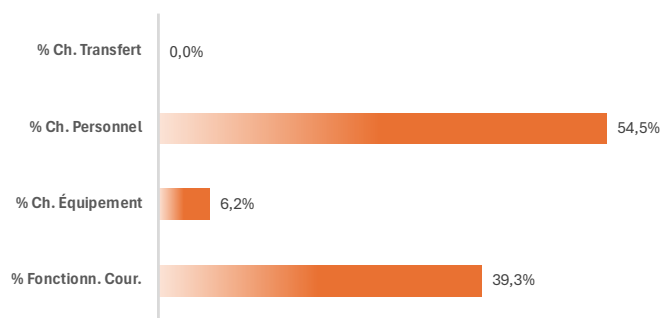
Raison sociale :	Centre Hospitalier de KAÉDI
Statut :	EPA
Création :	2007
Total des ressources 2022 :	44.695.505 MRU
Total des dépenses 2022 :	44.394.889 MRU
Subvention de fonctionnement 2022 :	20.472.880 MRU
Charges de fonctionnement 2022 :	17.444.529 MRU
Effectif :	174
Commissaire(s) aux comptes :	Sid'Ahmed Oumar

- Subvention de fonctionnement : 45,8%
 - Subvention d'équipement : 0,0%
 - Ressources propres et autres : 54,2%
-
- Frais de personnel : 54,5%
 - Charges de fonctionnement : 39,3%
 - Charges d'équipement : 39,3%

RÉPARTITION DES RESSOURCES | 2022



RÉPARTITION DES CHARGES | 2022





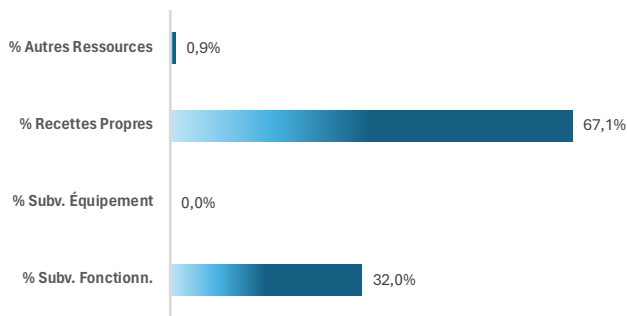
Secteur :
Santé

Le Centre Hospitalier de KIFFA est un établissement public à caractère administratif, créé par le décret n°2015-015 du 15/01/2005, sous tutelle du Ministère de la Santé.

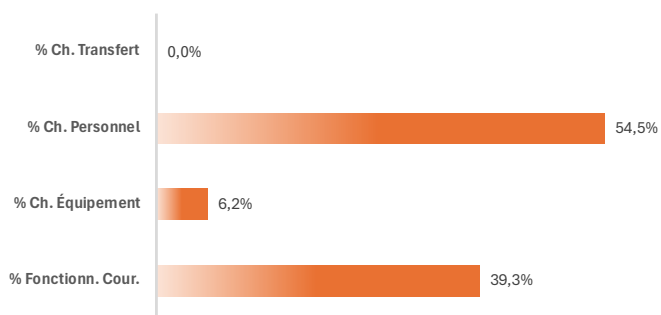
- Subvention de fonctionnement : 32,0%
 - Subvention d'équipement : 0,0%
 - Ressources propres et autres : 68,0%
-
- Frais de personnel : 50,2%
 - Charges de fonctionnement : 47,3%
 - Charges d'équipement : 47,3%

Raison sociale :	Centre Hospitalier de Kiffa
Statut :	EPA
Création :	2005
Total des ressources 2022 :	123.538.523 MRU
Total des dépenses 2022 :	112.063.215 MRU
Subvention de fonctionnement 2022 :	39.541.130 MRU
Charges de fonctionnement 2022 :	53.015.635 MRU
Effectif :	396
Commissaire(s) aux comptes :	Mohamed Lemine DIAW

RÉPARTITION DES RESSOURCES | 2022



RÉPARTITION DES CHARGES | 2022





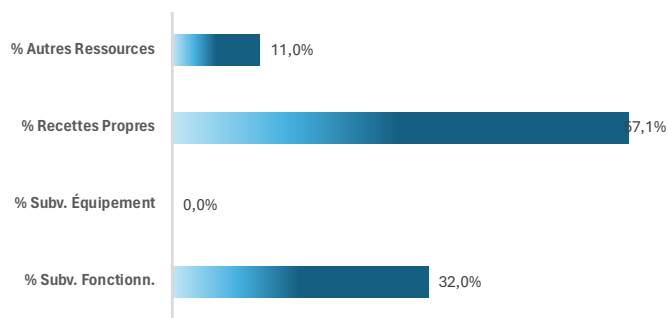
Secteur :
Santé

Le Centre Hospitalier de Nouadhibou est un établissement public à caractère administratif, créé par le décret n°2004-031 du 19/04/2004, sous tutelle du Ministère de la Santé.

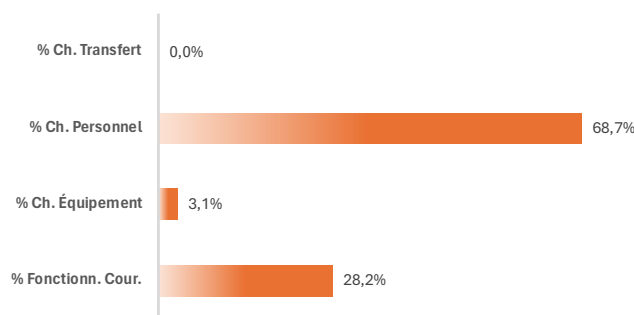
Raison sociale :	Centre Hospitalier de Nouadhibou
Statut :	EPA
Création :	2004
Total des ressources 2022 :	99.065.583 MRU
Total des dépenses 2022 :	85.342.133 MRU
Subvention de fonctionnement 2022 :	31.683.320 MRU
Charges de fonctionnement 2022 :	24.106.692 MRU
Effectif :	256
Commissaire(s) aux comptes :	Yahya Sadvi

- Subvention de fonctionnement : 32,0%
 - Subvention d'équipement : 0,0%
 - Ressources propres et autres : 68,0%
-
- Frais de personnel : 68,7%
 - Charges de fonctionnement : 28,2%
 - Charges d'équipement : 28,2%

RÉPARTITION DES RESSOURCES | 2022



RÉPARTITION DES CHARGES | 2022





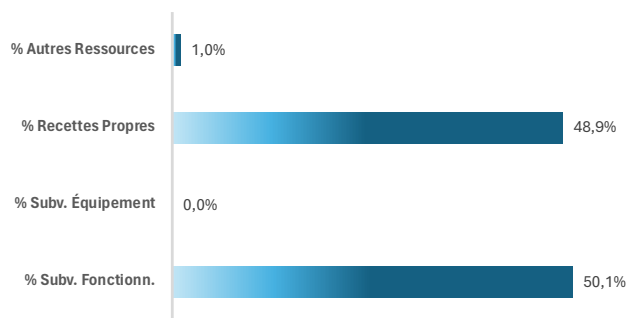
Secteur :
Santé

Le Centre Hospitalier de Rosso est un établissement public à caractère administratif, créé par le décret n°2009-045 du 28/01/2009, sous tutelle du Ministère de la Santé.

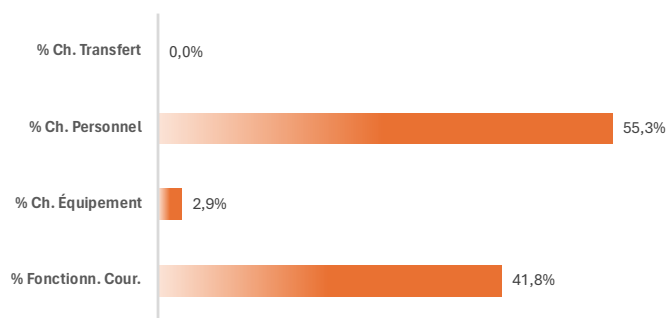
Raison sociale :	Centre Hospitalier de Rosso
Statut :	EPA
Création :	2009
Total des ressources 2022 :	53.930.549 MRU
Total des dépenses 2022 :	52.496.062 MRU
Subvention de fonctionnement 2022 :	27.009.574 MRU
Charges de fonctionnement 2022 :	21.936.559 MRU
Effectif :	233
Commissaire(s) aux comptes :	Abdel Kader Moctar

- Subvention de fonctionnement : 50,1%
 - Subvention d'équipement : 0,0%
 - Ressources propres et autres : 49,9%
-
- Frais de personnel : 55,3%
 - Charges de fonctionnement : 41,8%
 - Charges d'équipement : 41,8%

RÉPARTITION DES RESSOURCES | 2022



RÉPARTITION DES CHARGES | 2022





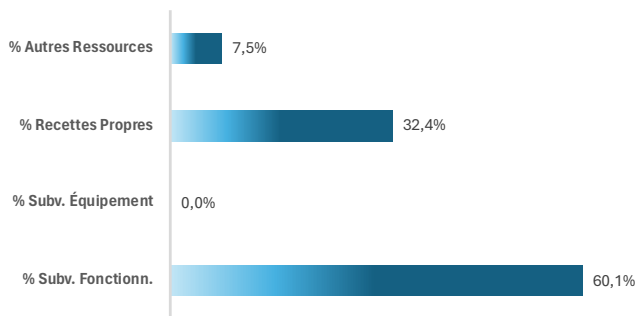
Secteur :
Santé

Le Centre Hospitalier de Tadjikja est un établissement public à caractère administratif, créé par le décret n°2012-266 du 18/11/2012, sous tutelle du Ministère de la Santé.

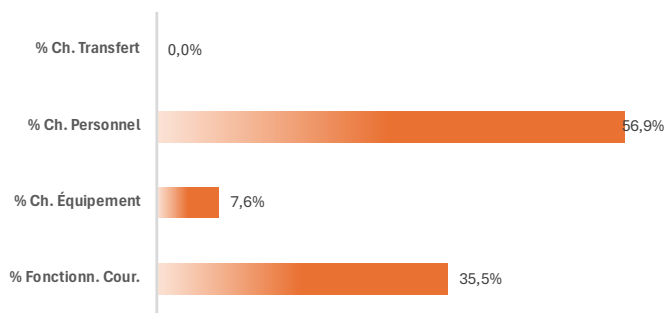
Raison sociale :	Centre Hospitalier de Tadjikja
Statut :	EPA
Création :	2012
Total des ressources 2022 :	27.866.713 MRU
Total des dépenses 2022 :	26.727.644 MRU
Subvention de fonctionnement 2022 :	16.751.161 MRU
Charges de fonctionnement 2022 :	9.482.882 MRU
Effectif :	103
Commissaire(s) aux comptes :	Mohamed El Moctar Mohamed Mahmoud

- Subvention de fonctionnement : 60,1%
 - Subvention d'équipement : 0,0%
 - Ressources propres et autres : 39,9%
-
- Frais de personnel : 56,9%
 - Charges de fonctionnement : 35,5%
 - Charges d'équipement : 35,5%

RÉPARTITION DES RESSOURCES | 2022



RÉPARTITION DES CHARGES | 2022



CH ZOUERATE

Fiche technique

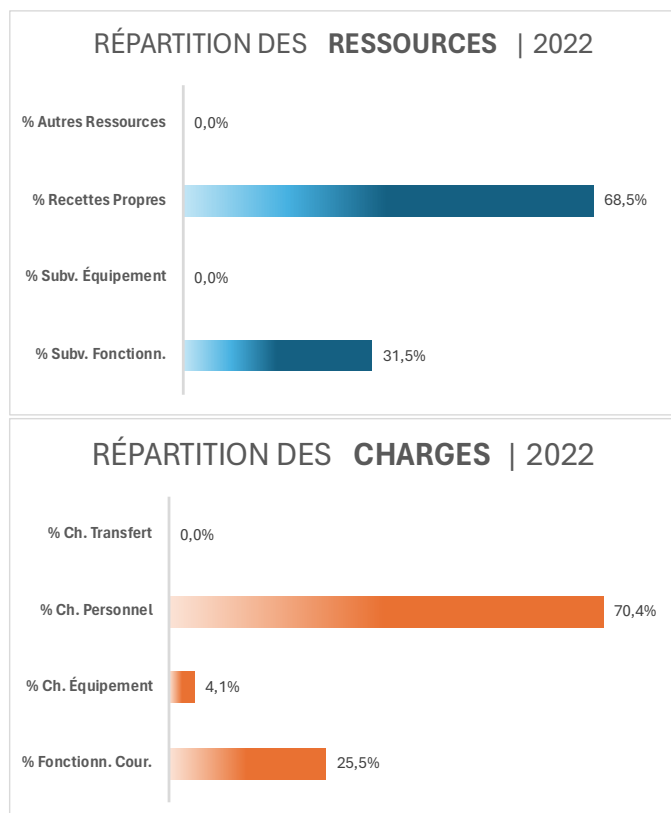


Secteur :
Santé

Le Centre Hospitalier de Zouérate est un établissement public à caractère administratif, créé par le décret n° 103/PM du 16/06/2013, sous tutelle du Ministère de la Santé.

Raison sociale :	Centre Hospitalier de Zoueratt
Statut :	EPA
Création :	2015
Total des ressources 2022 :	36.335.101 MRU
Total des dépenses 2022 :	36.031.601 MRU
Subvention de fonctionnement 2022 :	11.460.110 MRU
Charges de fonctionnement 2022 :	9.176.461 MRU
Effectif :	57
Commissaire(s) aux comptes :	Mohamed El Moctar Mohamed Mahmoud

- Subvention de fonctionnement : 31,5%
 - Subvention d'équipement : 0,0%
 - Ressources propres et autres : 68,5%
-
- Frais de personnel : 70,4%
 - Charges de fonctionnement : 25,5%
 - Charges d'équipement : 25,5%



Fiche technique



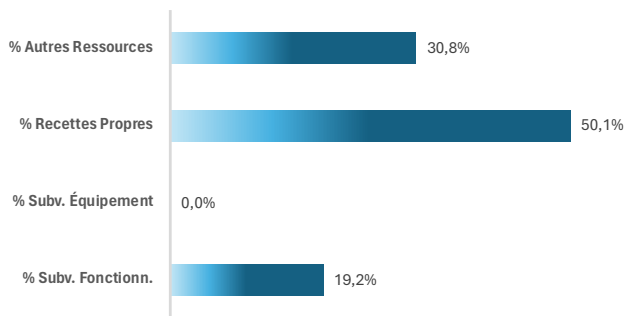
Secteur :
Santé

Le Centre Hospitalier Mère Enfant est un établissement public à caractère administratif, créé par le décret n°2009-041 du 28/01/2009, sous tutelle du Ministère de la Santé.

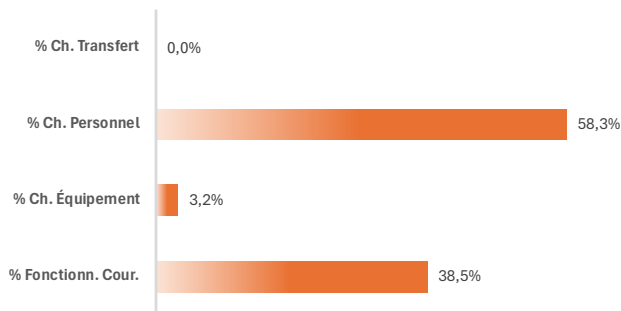
Raison sociale :	Centre Hospitalier Mère Enfant
Statut :	EPA
Création :	2009
Total des ressources 2022 :	250.204.584 MRU
Total des dépenses 2022 :	228.909.824 MRU
Subvention de fonctionnement 2022 :	47.914.953 MRU
Charges de fonctionnement 2022 :	88.208.171 MRU
Effectif :	485
Commissaire(s) aux comptes :	Moctar Ahmed ELY

- Subvention de fonctionnement : 19,2%
 - Subvention d'équipement : 0,0%
 - Ressources propres et autres : 80,8%
-
- Frais de personnel : 58,3%
 - Charges de fonctionnement : 38,5%
 - Charges d'équipement : 3,2%

RÉPARTITION DES RESSOURCES | 2022



RÉPARTITION DES CHARGES | 2022



Fiche technique



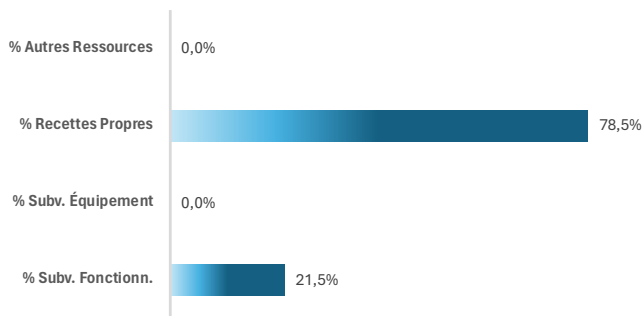
Secteur :
Santé

Le Centre Hospitalier National est un établissement public à caractère administratif, créé par le décret n° 89-120 du 14/06/1989, sous tutelle du Ministère de la Santé

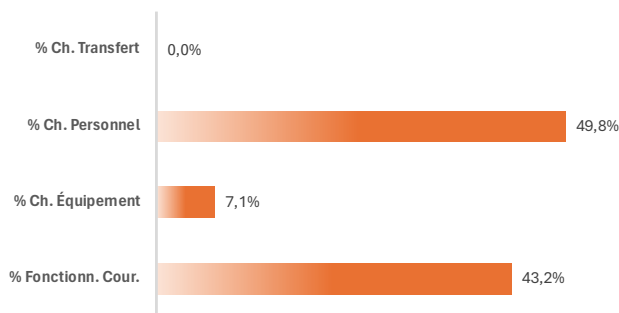
- Subvention de fonctionnement : 21,5%
 - Subvention d'équipement : 0,0%
 - Ressources propres et autres : 78,5%
-
- Frais de personnel : 49,8%
 - Charges de fonctionnement : 43,2%
 - Charges d'équipement : 43,2%

Raison sociale :	Centre Hospitalier National
Statut :	EPA
Création :	1989
Total des ressources 2022 :	382.451.567 MRU
Total des dépenses 2022 :	375.965.007 MRU
Subvention de fonctionnement 2022 :	82.328.442 MRU
Charges de fonctionnement 2022 :	162.305.136 MRU
Effectif :	868
Commissaire(s) aux comptes :	Isselmou Mohamed M'bady

RÉPARTITION DES RESSOURCES | 2022



RÉPARTITION DES CHARGES | 2022





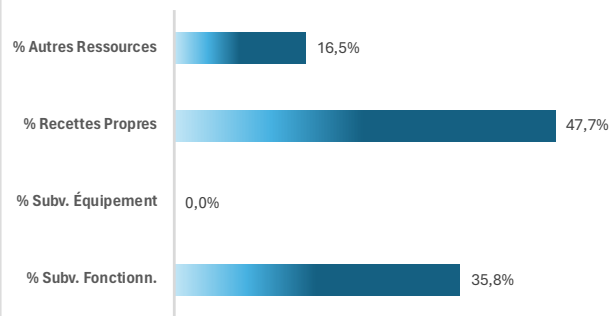
Secteur :
Santé

Le Centre Hospitalier des Spécialités est un établissement public à caractère administratif, créé par le décret n°2013-173 du 29/10/2013, sous tutelle du Ministère de la Santé.

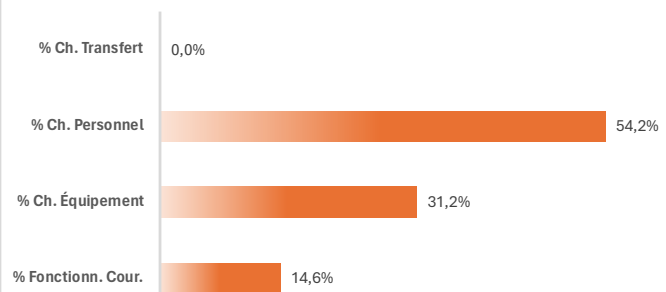
Raison sociale :	Centre Hospitalier des Spécialités
Statut :	EPA
Création :	2013
Total des ressources 2022 :	73.929.753 MRU
Total des dépenses 2022 :	71.646.192 MRU
Subvention de fonctionnement 2022 :	26.492.137 MRU
Charges de fonctionnement 2022 :	10.457.681 MRU
Effectif :	220
Commissaire(s) aux comptes :	Babacar Youssouf DIAGANA

- Subvention de fonctionnement : 35,8%
 - Subvention d'équipement : 0,0%
 - Ressources propres et autres : 64,2%
-
- Frais de personnel : 54,2%
 - Charges de fonctionnement : 14,6%
 - Charges d'équipement : 14,6%

RÉPARTITION DES RESSOURCES | 2022



RÉPARTITION DES CHARGES | 2022



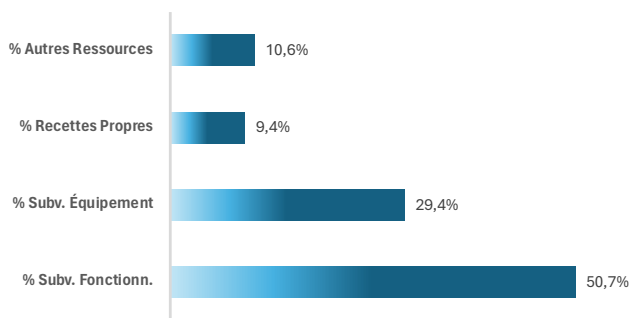


Secteur :
Culture

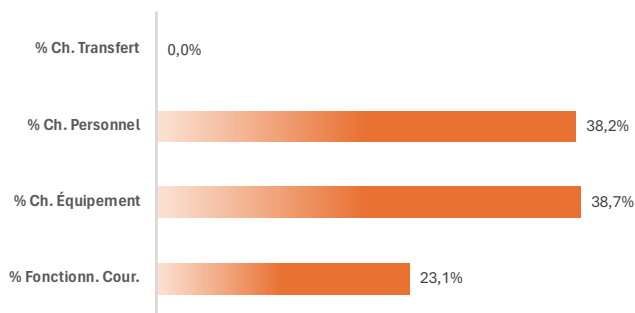
Raison sociale :	Chambre Nationale de l'Artisanat et des Métiers
Statut :	EPA
Création :	2003
Total des ressources 2022 :	3.405.328 MRU
Total des dépenses 2022 :	3.402.226 MRU
Subvention de fonctionnement 2022 :	1.726.470 MRU
Charges de fonctionnement 2022 :	784.846 MRU
Effectif :	6
Commissaire(s) aux comptes :	

- Subvention de fonctionnement : 50,7%
 - Subvention d'équipement : 29,4%
 - Ressources propres et autres : 19,9%
-
- Frais de personnel : 38,2%
 - Charges de fonctionnement : 23,1%
 - Charges d'équipement : 23,1%

RÉPARTITION DES RESSOURCES | 2022



RÉPARTITION DES CHARGES | 2022



Fiche technique



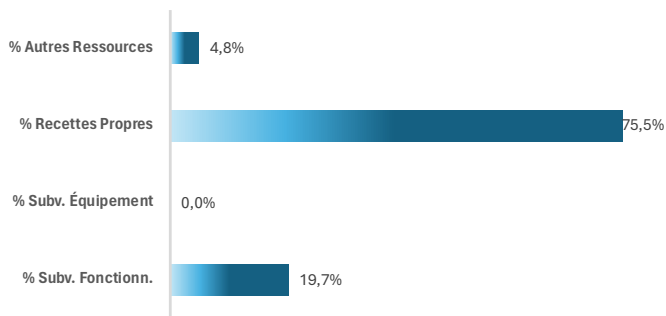
Secteur :
Santé

Le Centre National de Cardiologie est un établissement public à caractère administratif, créé par le décret n°2009-044 du 28/01/2009, sous tutelle du Ministère de la Santé.

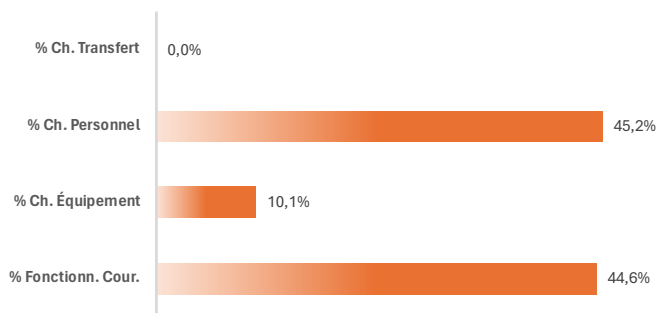
Raison sociale :	Centre National de Cardiologie
Statut :	EPA
Création :	2009
Total des ressources 2022 :	344.431.630 MRU
Total des dépenses 2022 :	344.274.469 MRU
Subvention de fonctionnement 2022 :	68.015.289 MRU
Charges de fonctionnement 2022 :	153.648.480 MRU
Effectif :	516
Commissaire(s) aux comptes :	Mohamed Salem Brahim Oumar

- Subvention de fonctionnement : 19,7%
 - Subvention d'équipement : 0,0%
 - Ressources propres et autres : 80,3%
-
- Frais de personnel : 45,2%
 - Charges de fonctionnement : 44,6%
 - Charges d'équipement : 44,6%

RÉPARTITION DES RESSOURCES | 2022



RÉPARTITION DES CHARGES | 2022



Fiche technique



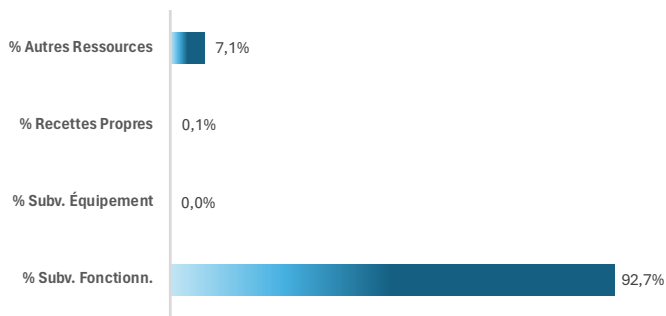
Secteur :
Recherche

Le Centre National de Lutte Anti Acridienne est un établissement public à caractère administratif, créé par le décret n°2006-93 du 22/08/2006, sous tutelle du Ministère du Développement Rural.

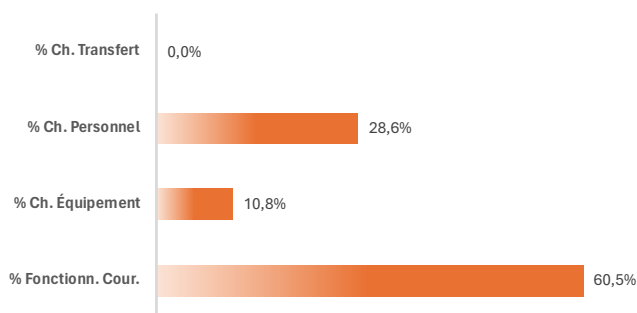
Raison sociale :	Centre National de Lutte Anti Acridienne
Statut :	EPA
Création :	2019
Total des ressources 2022 :	34.658.955 MRU
Total des dépenses 2022 :	34.659.609 MRU
Subvention de fonctionnement 2022 :	32.143.803 MRU
Charges de fonctionnement 2022 :	20.980.031 MRU
Effectif :	77
Commissaire(s) aux comptes :	Souleymane Haroune

- Subvention de fonctionnement : 92,7%
 - Subvention d'équipement : 0,0%
 - Ressources propres et autres : 7,3%
-
- Frais de personnel : 28,6%
 - Charges de fonctionnement : 60,5%
 - Charges d'équipement : 10,8%

RÉPARTITION DES RESSOURCES | 2022



RÉPARTITION DES CHARGES | 2022



Fiche technique



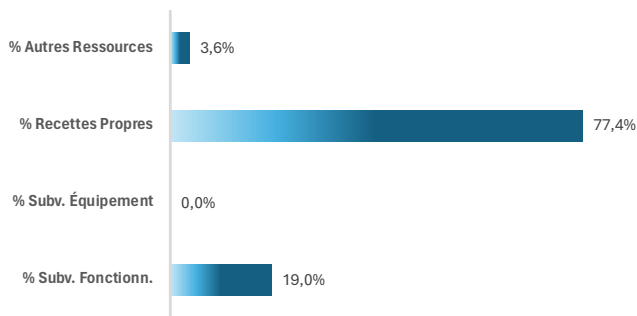
Secteur :
Santé

Le Centre National d'Oncologie est un établissement public à caractère administratif, créé par le décret n°2008-181 du 25/12/2008, sous tutelle du Ministère de la Santé.

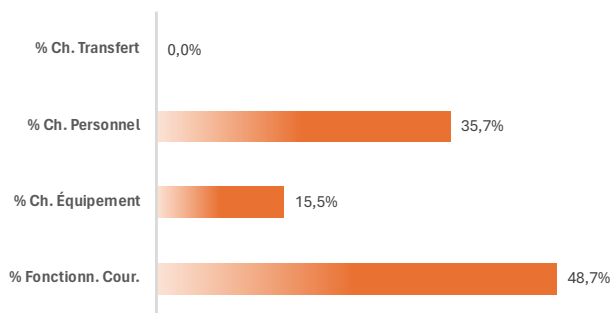
Raison sociale :	Centre National d'Oncologie
Statut :	EPA
Création :	2008
Total des ressources 2022 :	191.326.823 MRU
Total des dépenses 2022 :	184.711.154 MRU
Subvention de fonctionnement 2022 :	36.367.473 MRU
Charges de fonctionnement 2022 :	89.977.505 MRU
Effectif :	142
Commissaire(s) aux comptes :	Cheikh Tourad Abdel Kader

- Subvention de fonctionnement : 19,0%
 - Subvention d'équipement : 0,0%
 - Ressources propres et autres : 81,0%
-
- Frais de personnel : 35,7%
 - Charges de fonctionnement : 48,7%
 - Charges d'équipement : 48,7%

RÉPARTITION DES RESSOURCES | 2022



RÉPARTITION DES CHARGES | 2022



Fiche technique



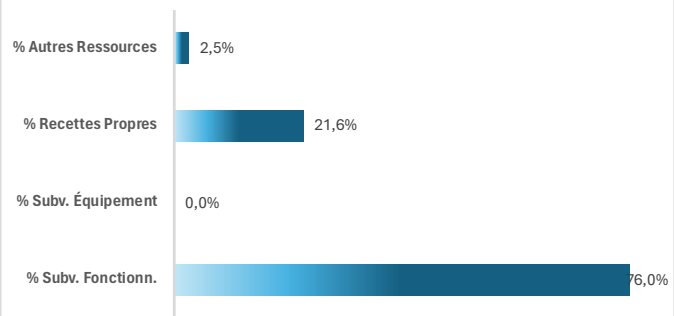
Secteur :
Santé

Le Centre National d'Orthopédie et de Réadaptation Fonctionnelle est un établissement public à caractère administratif, créé par le décret n°83-101 du 28/03/1983, sous tutelle du Ministère de la Santé.

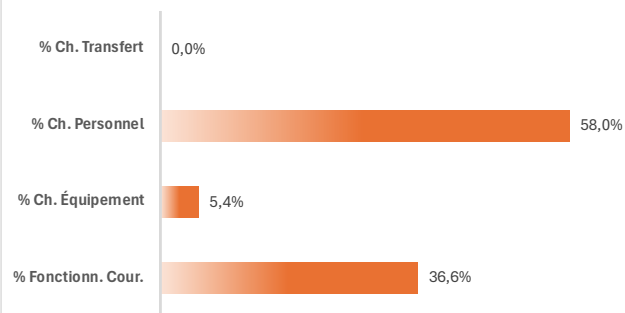
- Subvention de fonctionnement : 76,0%
 - Subvention d'équipement : 0,0%
 - Ressources propres et autres : 24,0%
-
- Frais de personnel : 58,0%
 - Charges de fonctionnement : 36,6%
 - Charges d'équipement : 36,6%

Raison sociale :	Centre National d'Orthopédie et de Réadaptation Fonctionnelle
Statut :	EPA
Création :	1983
Total des ressources 2022 :	21.311.910 MRU
Total des dépenses 2022 :	20.659.375 MRU
Subvention de fonctionnement 2022 :	16.188.241 MRU
Charges de fonctionnement 2022 :	7.552.449 MRU
Effectif :	81
Commissaire(s) aux comptes :	Brahim O/ Abdallahi O/ Ravé

RÉPARTITION DES RESSOURCES | 2022



RÉPARTITION DES CHARGES | 2022



Fiche technique

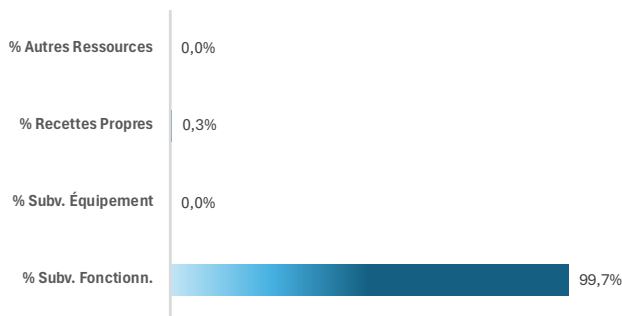

Secteur :
 Affaires sociales

Le Centre National des Œuvres Universitaires est un établissement public à caractère administratif, créé par le décret n°2009-160 du 29/04/2009, sous tutelle du Ministère de l'Enseignement Supérieur, de la Recherche Scientifique et des Technologies de l'Information et de la Communication.

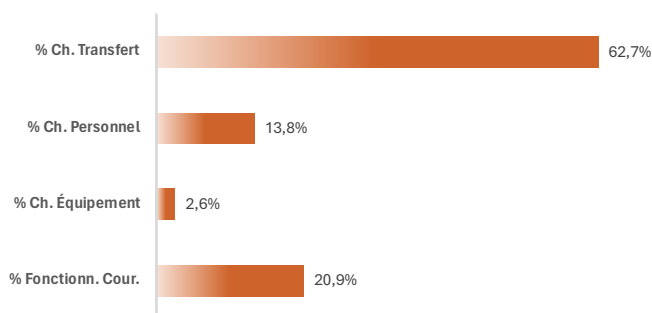
- Subvention de fonctionnement : 99,7%
 - Subvention d'équipement : 0,0%
 - Ressources propres et autres : 0,3%
-
- Frais de personnel : 13,8%
 - Charges de fonctionnement : 83,5%
 - Charges d'équipement : 83,5%

Raison sociale :	Centre National des Œuvres Universitaires
Statut :	EPA
Création :	2009
Total des ressources 2022 :	266.189.409 MRU
Total des dépenses 2022 :	254.953.324 MRU
Subvention de fonctionnement 2022 :	265.327.619 MRU
Charges de fonctionnement 2022 :	53.225.741 MRU
Effectif :	145
Commissaire(s) aux comptes :	Abdi YOUBA

RÉPARTITION DES RESSOURCES | 2022



RÉPARTITION DES CHARGES | 2022



Fiche technique



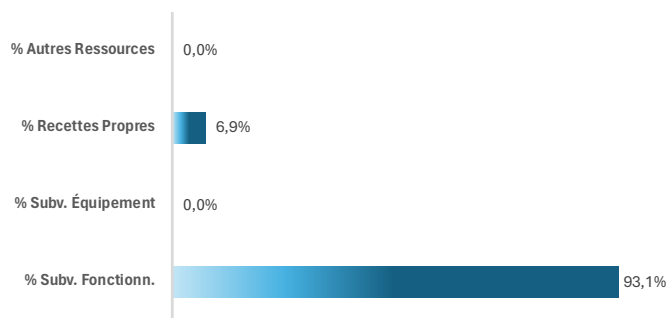
Secteur :
Recherche

Le Centre National de Recherches Agronomiques et de Développement Agricole est un établissement public à caractère administratif, créé par le décret n°75-208 du 07/11/1975 modifié par le décret n°94-075, sous tutelle du Ministère du Développement Rural.

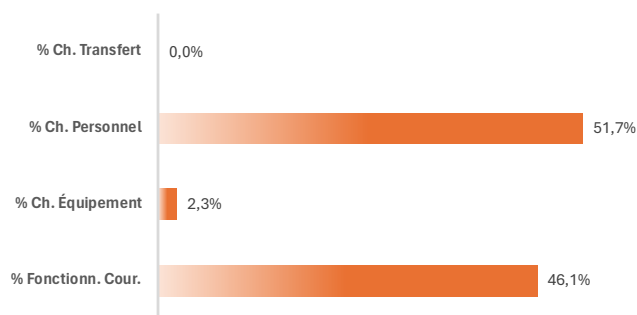
Raison sociale :	Centre National de Recherche Agronomique et de Développement Agricole
Statut :	EPA
Création :	1974
Total des ressources 2022 :	21.035.481 MRU
Total des dépenses 2022 :	20.942.060 MRU
Subvention de fonctionnement 2022 :	19.589.688 MRU
Charges de fonctionnement 2022 :	9.654.008 MRU
Effectif :	81
Commissaire(s) aux comptes :	Alioune NIANG

- Subvention de fonctionnement : 93,1%
 - Subvention d'équipement : 0,0%
 - Ressources propres et autres : 6,9%
-
- Frais de personnel : 51,7%
 - Charges de fonctionnement : 46,1%
 - Charges d'équipement : 46,1%

RÉPARTITION DES RESSOURCES | 2022



RÉPARTITION DES CHARGES | 2022





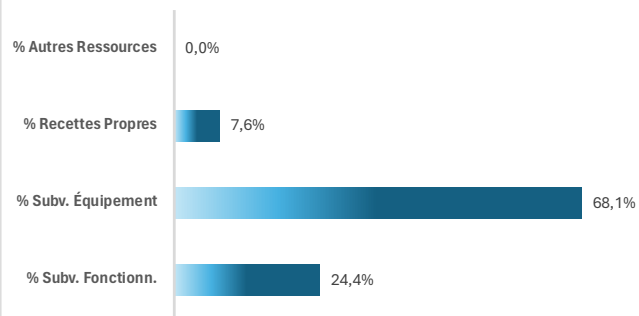
Secteur :
Recherche

Le Centre National des Ressources en Eau est un établissement public à caractère administratif, créé par le décret n°2001-077 du 12/07/2001, sous tutelle du Ministère chargé de l'Hydraulique et de l'Assainissement.

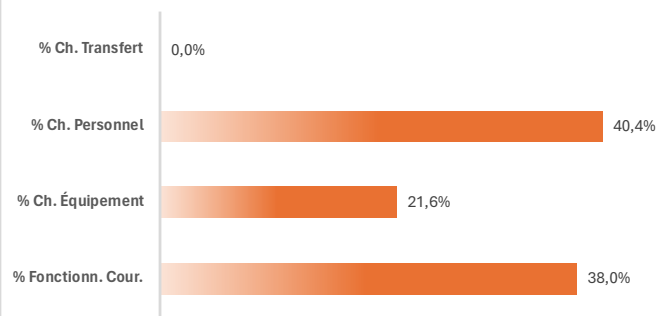
- Subvention de fonctionnement : 24,4%
 - Subvention d'équipement : 68,1%
 - Ressources propres et autres : 7,6%
-
- Frais de personnel : 40,4%
 - Charges de fonctionnement : 38,0%
 - Charges d'équipement : 38,0%

Raison sociale :	Centre National des Ressources en Eau
Statut :	EPA
Création :	2001
Total des ressources 2022 :	51.431.270 MRU
Total des dépenses 2022 :	25.858.254 MRU
Subvention de fonctionnement 2022 :	12.530.212 MRU
Charges de fonctionnement 2022 :	9.836.341 MRU
Effectif :	56
Commissaire(s) aux comptes :	DIA Elhaj Elimane

RÉPARTITION DES RESSOURCES | 2022



RÉPARTITION DES CHARGES | 2022





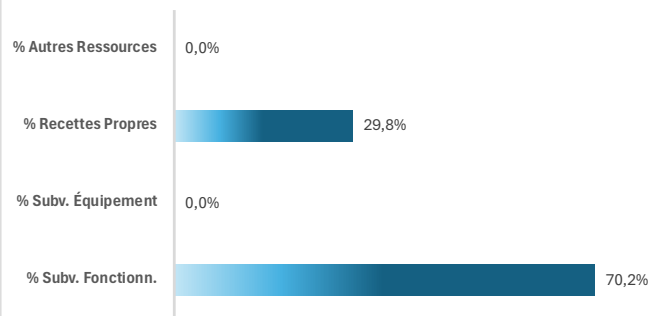
Secteur :
Santé

Le Centre National de Transfusion Sanguine est un établissement public à caractère administratif, créé par le décret n°2002-13 du 20/03/2002, sous tutelle du Ministère de la Santé.

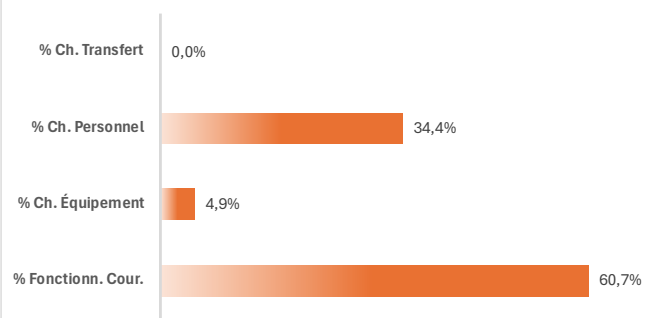
Raison sociale :	Centre National de Transfusion Sanguine
Statut :	EPA
Création :	2002
Total des ressources 2022 :	35.014.036 MRU
Total des dépenses 2022 :	26.198.796 MRU
Subvention de fonctionnement 2022 :	24.577.194 MRU
Charges de fonctionnement 2022 :	15.912.471 MRU
Effectif :	60
Commissaire(s) aux comptes :	El Moctar El Moctar Mohamed

- Subvention de fonctionnement : 70,2%
 - Subvention d'équipement : 0,0%
 - Ressources propres et autres : 29,8%
-
- Frais de personnel : 34,4%
 - Charges de fonctionnement : 60,8%
 - Charges d'équipement : 60,8%

RÉPARTITION DES RESSOURCES | 2022



RÉPARTITION DES CHARGES | 2022



Fiche technique



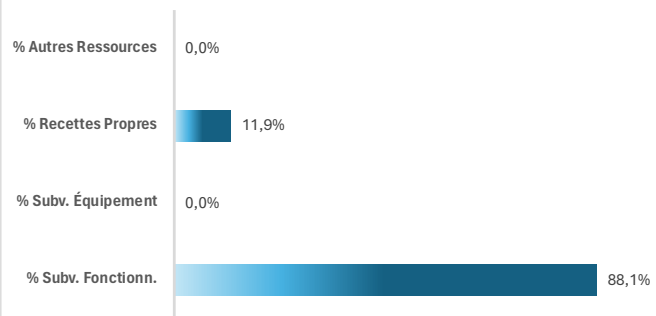
Secteur :
Enseignement et formation

Le Centre de Protection et d'Intégration Sociales des Enfants est un établissement public à caractère administratif, créé par le décret n°2007-184 du 01/11/2007, sous tutelle du Ministère des Affaires Sociales, de l'Enfance et de la Famille.

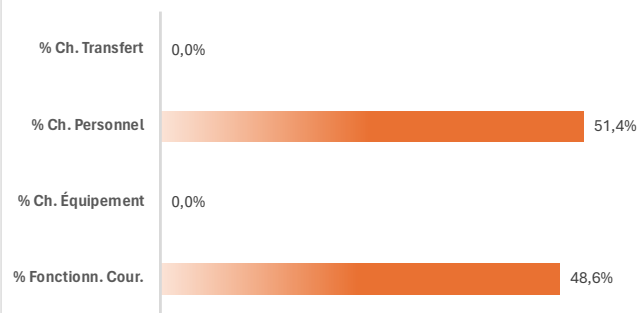
- Subvention de fonctionnement : 88,1%
 - Subvention d'équipement : 0,0%
 - Ressources propres et autres : 11,9%
-
- Frais de personnel : 51,4%
 - Charges de fonctionnement : 48,6%
 - Charges d'équipement : 48,6%

Raison sociale :	Centre de Protection et d'Intégration Sociales des Enfants
Statut :	EPA
Création :	2007
Total des ressources 2022 :	15.728.794 MRU
Total des dépenses 2022 :	15.450.506 MRU
Subvention de fonctionnement 2022 :	13.861.864 MRU
Charges de fonctionnement 2022 :	7.502.622 MRU
Effectif :	78
Commissaire(s) aux comptes :	Idrissa NIANG

RÉPARTITION DES RESSOURCES | 2022



RÉPARTITION DES CHARGES | 2022





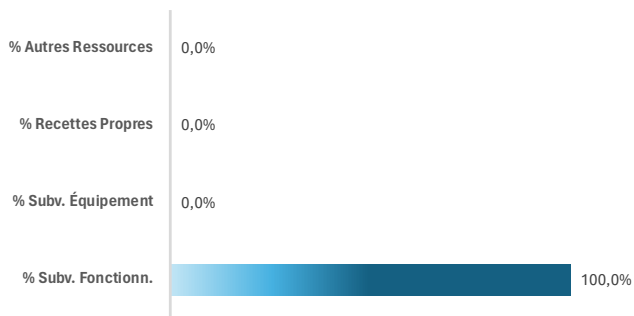
Secteur : Régulation

Le Centre de Régulation de la Zone Franche de Nouadhibou est un établissement public à statut particulier, créé par la loi n°2013-001 du 02/01/2013, sous tutelle du Ministère Secrétariat Général de la Présidence de la République.

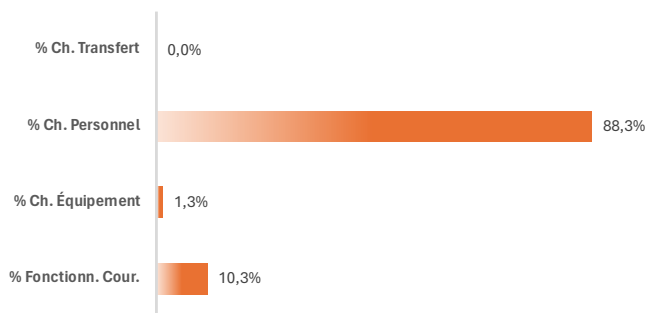
- Subvention de fonctionnement : 100,0%
 - Subvention d'équipement : 0,0%
 - Ressources propres et autres : 0,0%
-
- Frais de personnel : 88,3%
 - Charges de fonctionnement : 10,3%
 - Charges d'équipement : 1,3%

Raison sociale :	Centre de Régulation de la Zone Franche de Nouadhibou
Statut :	EPA
Création :	2013
Total des ressources 2022 :	31.982.644 MRU
Total des dépenses 2022 :	31.982.644 MRU
Subvention de fonctionnement 2022 :	31.982.644 MRU
Charges de fonctionnement 2022 :	3.308.876 MRU
Effectif :	27
Commissaire(s) aux comptes :	Emina Yehdhih

RÉPARTITION DES RESSOURCES | 2022



RÉPARTITION DES CHARGES | 2022





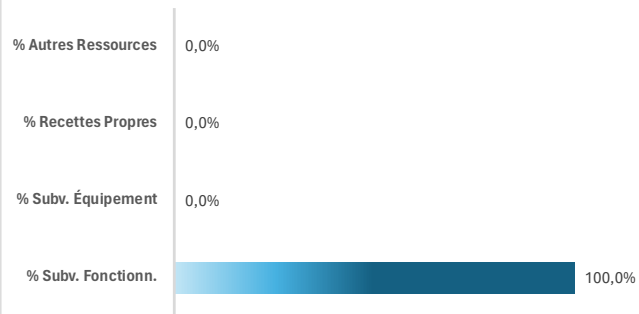
Secteur :
Enseignement et formation

Le Centre Supérieur d'Enseignement Technique est un établissement public à caractère administratif, créé par le décret n°82-066 du 27/05/1982, sous tutelle du Ministre de l'Éducation Nationale, de la Formation technique et de la Réforme.

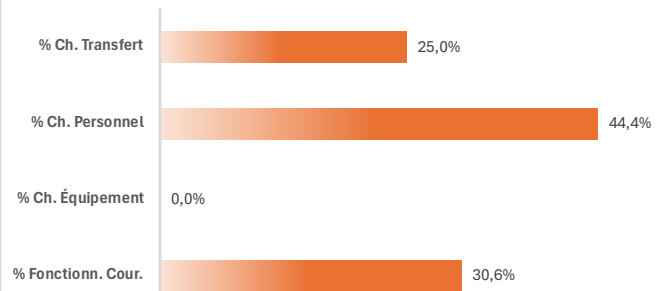
- Subvention de fonctionnement : 100,0%
 - Subvention d'équipement : 0,0%
 - Ressources propres et autres : 0,0%
-
- Frais de personnel : 44,4%
 - Charges de fonctionnement : 55,6%
 - Charges d'équipement : 55,6%

Raison sociale :	Centre Supérieur d'Enseignement Technique
Statut :	EPA
Création :	1982
Total des ressources 2022 :	12.939.538 MRU
Total des dépenses 2022 :	12.939.538 MRU
Subvention de fonctionnement 2022 :	12.939.538 MRU
Charges de fonctionnement 2022 :	3.956.140 MRU
Effectif :	35
Commissaire(s) aux comptes :	Mohamed Abderahmane Deddi


RÉPARTITION DES RESSOURCES | 2022



RÉPARTITION DES CHARGES | 2022



Fiche technique



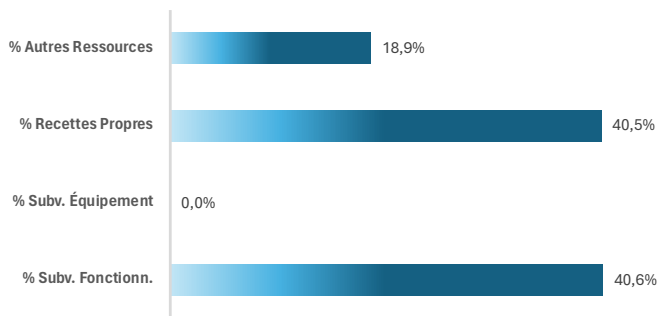
Secteur :
Enseignement et formation

L'École d'Enseignement Technique et de Formation Professionnelle d'Aïoun est un établissement public à caractère administratif, créée par le décret n°2018-178 du 26/12/2018, sous la tutelle du Ministre de l'Éducation nationale, de la Formation technique et de la Réforme.

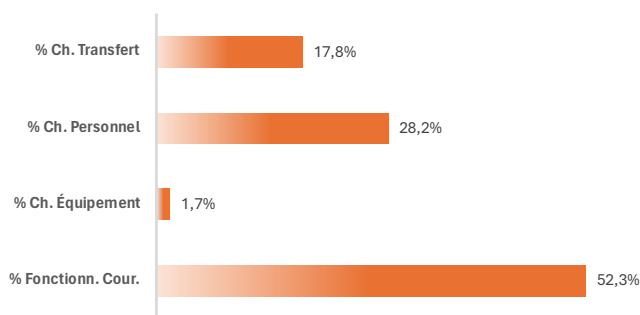
- Subvention de fonctionnement : 40,6%
 - Subvention d'équipement : 0,0%
 - Ressources propres et autres : 59,4%
-
- Frais de personnel : 28,2%
 - Charges de fonctionnement : 70,1%
 - Charges d'équipement : 70,1%

Raison sociale :	Ecole d'Enseignement Technique et de Formation Professionnelle d' Aïoun
Statut :	EPA
Création :	2018
Total des ressources 2022 :	9.940.384 MRU
Total des dépenses 2022 :	9.520.208 MRU
Subvention de fonctionnement 2022 :	4.040.693 MRU
Charges de fonctionnement 2022 :	4.977.554 MRU
Effectif :	21
Commissaire(s) aux comptes :	Mohamed Mahmoud Sidi

RÉPARTITION DES RESSOURCES | 2022



RÉPARTITION DES CHARGES | 2022



Fiche technique



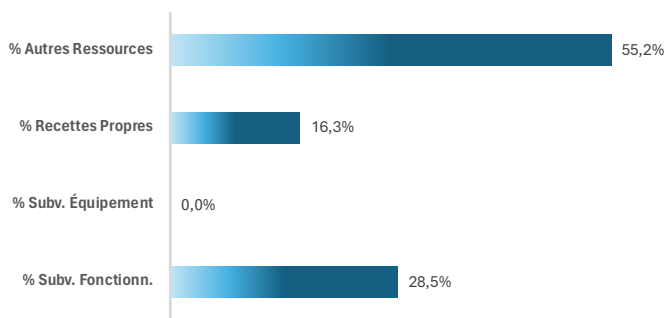
Secteur :
Enseignement et formation

L'École d'Enseignement Technique et de Formation Professionnelle d'Aleg est un établissement public à caractère administratif, créée par le décret n°2018-178 du 26/12/2018, sous la tutelle du Ministre de l'Éducation nationale, de la Formation technique et de la Réforme.

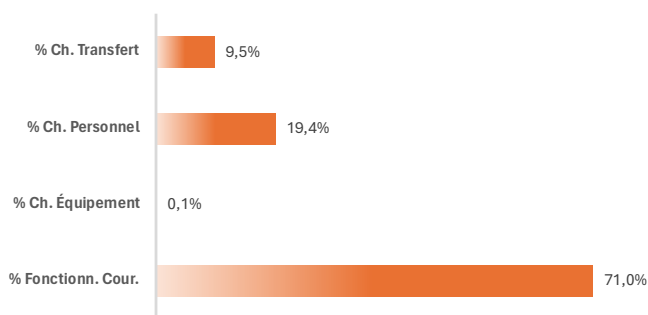
- Subvention de fonctionnement : 28,5%
 - Subvention d'équipement : 0,0%
 - Ressources propres et autres : 71,5%
-
- Frais de personnel : 19,4%
 - Charges de fonctionnement : 80,5%
 - Charges d'équipement : 80,5%

Raison sociale :	Ecole d'Enseignement Technique et de Formation Professionnelle d'Aleg
Statut :	EPA
Création :	2018
Total des ressources 2022 :	11.548.597 MRU
Total des dépenses 2022 :	11.424.471 MRU
Subvention de fonctionnement 2022 :	3.287.272 MRU
Charges de fonctionnement 2022 :	8.107.259 MRU
Effectif :	15
Commissaire(s) aux comptes :	Med El Mostapha Abdeljelil

RÉPARTITION DES RESSOURCES | 2022



RÉPARTITION DES CHARGES | 2022



Fiche technique



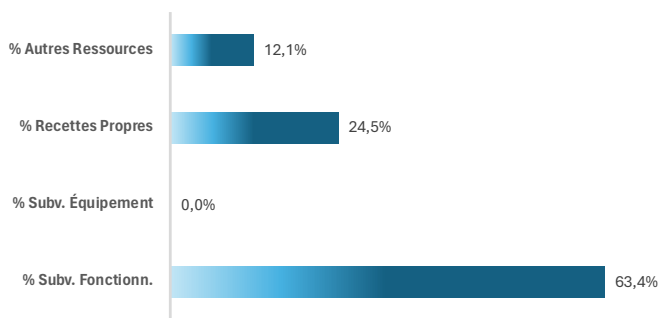
Secteur :
Enseignement et formation

L'École d'Enseignement Technique et de Formation Professionnelle d'Atar est un établissement public à caractère administratif, créée par le décret n°2018-178 du 26/12/2018, sous la tutelle du Ministre de l'Éducation nationale, de la Formation technique et de la Réforme.

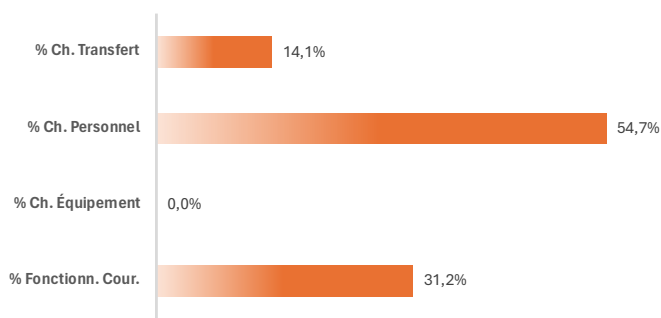
- Subvention de fonctionnement : 63,4%
 - Subvention d'équipement : 0,0%
 - Ressources propres et autres : 36,6%
-
- Frais de personnel : 54,7%
 - Charges de fonctionnement : 45,3%
 - Charges d'équipement : 45,3%

Raison sociale :	Ecole d'Enseignement Technique et de Formation Professionnelle d'Atar
Statut :	EPA
Création :	2018
Total des ressources 2022 :	18.161.204 MRU
Total des dépenses 2022 :	18.106.665 MRU
Subvention de fonctionnement 2022 :	11.514.377 MRU
Charges de fonctionnement 2022 :	5.654.432 MRU
Effectif :	90
Commissaire(s) aux comptes :	Mohamed Zeidane

RÉPARTITION DES RESSOURCES | 2022



RÉPARTITION DES CHARGES | 2022



Fiche technique



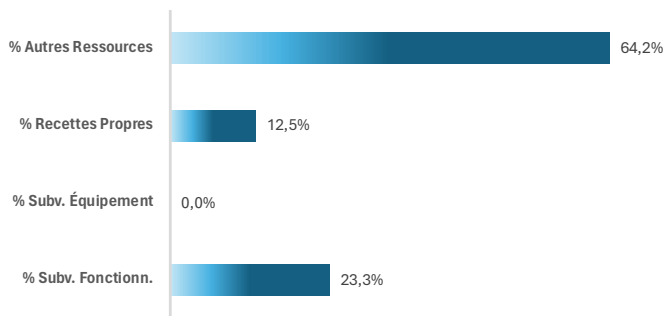
Secteur :
Enseignement et formation

L'École d'Enseignement Technique et de Formation Professionnelle de Boghé est un établissement public à caractère administratif, créée par le décret n°2018-178 du 26/12/2018, sous la tutelle du Ministre de l'Éducation nationale, de la Formation technique et de la Réforme.

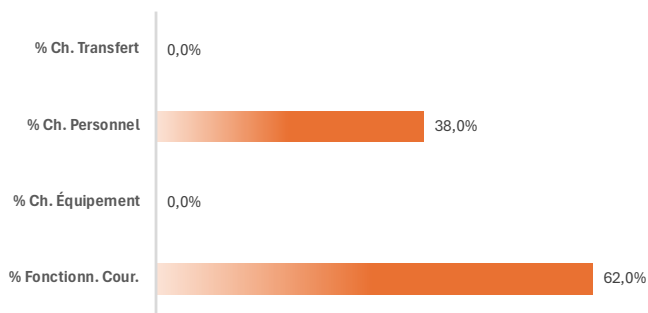
- Subvention de fonctionnement : 23,3%
 - Subvention d'équipement : 0,0%
 - Ressources propres et autres : 76,7%
-
- Frais de personnel : 38,0%
 - Charges de fonctionnement : 62,0%
 - Charges d'équipement : 62,0%

Raison sociale :	Ecole d'Enseignement Technique et de Formation Professionnelle de Boghé
Statut :	EPA
Création :	2018
Total des ressources 2022 :	22.327.406 MRU
Total des dépenses 2022 :	21.867.904 MRU
Subvention de fonctionnement 2022 :	5.202.885 MRU
Charges de fonctionnement 2022 :	13.554.536 MRU
Effectif :	46
Commissaire(s) aux comptes :	Ahmed Abba

RÉPARTITION DES RESSOURCES | 2022



RÉPARTITION DES CHARGES | 2022



Fiche technique



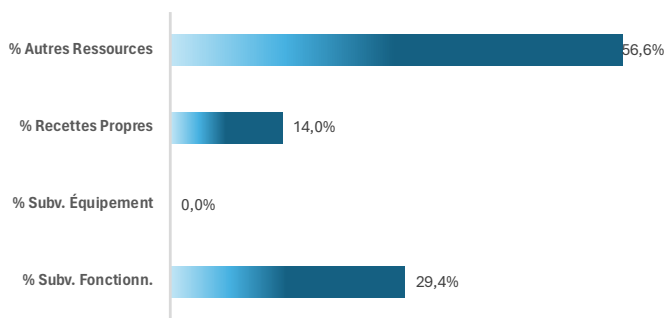
Secteur :
Enseignement et formation

L'École d'Enseignement Technique et de Formation Professionnelle de Bâtiment et Travaux Publics de Nouakchott est un établissement public à caractère administratif, créée par le décret n°2018-178 du 26/12/2018, sous tutelle du Ministère de l'Éducation nationale, de la Formation technique et de la Réforme.

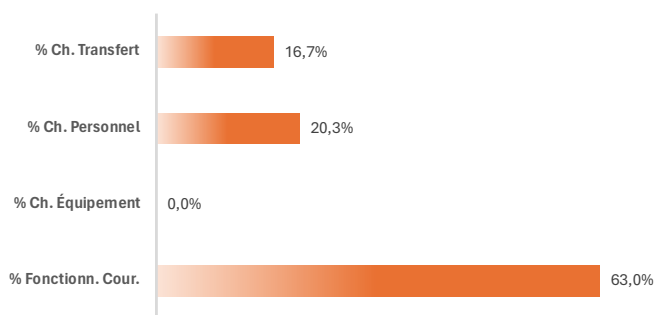
- Subvention de fonctionnement : 29,4%
 - Subvention d'équipement : 0,0%
 - Ressources propres et autres : 70,6%
-
- Frais de personnel : 20,3%
 - Charges de fonctionnement : 79,7%
 - Charges d'équipement : 79,7%

Raison sociale :	École d'Enseignement Technique et de Formation Professionnelle de Bâtiment et Travaux Publics de Nouakchott
Statut :	EPA
Création :	2018
Total des ressources 2022 :	35.915.224 MRU
Total des dépenses 2022 :	35.086.195 MRU
Subvention de fonctionnement 2022 :	10.557.839 MRU
Charges de fonctionnement 2022 :	22.100.373 MRU
Effectif :	71
Commissaire(s) aux comptes :	M'Ghaily Boullah

RÉPARTITION DES RESSOURCES | 2022



RÉPARTITION DES CHARGES | 2022



Fiche technique



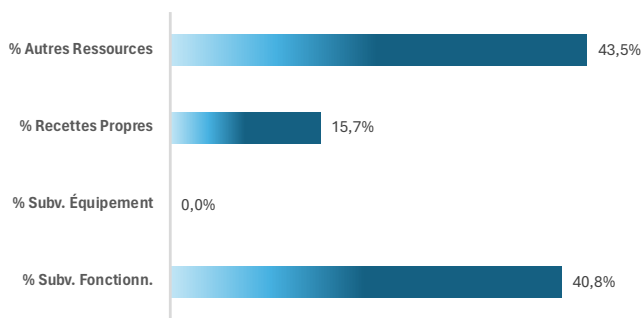
Secteur :
Enseignement et formation

L'École d'Enseignement Technique et de Formation Professionnelle de Kaédi est un établissement public à caractère administratif, créée par le décret n°2018-178 du 26/12/2018, sous tutelle du Ministre de l'Éducation nationale, de la Formation technique et de la Réforme.

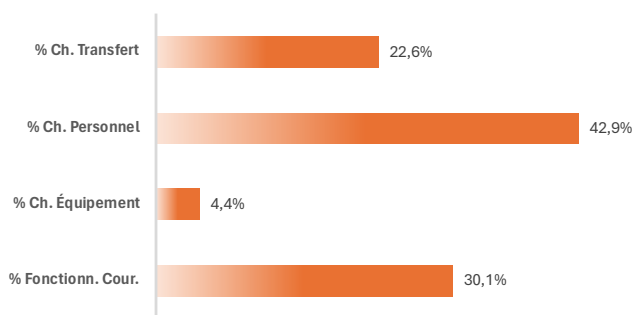
- Subvention de fonctionnement : 40,8%
 - Subvention d'équipement : 0,0%
 - Ressources propres et autres : 59,2%
-
- Frais de personnel : 42,9%
 - Charges de fonctionnement : 52,7%
 - Charges d'équipement : 52,7%

Raison sociale :	Ecole d'Enseignement Technique et de Formation Professionnelle de Kaédi
Statut :	EPA
Création :	2018
Total des ressources 2022 :	13.732.516 MRU
Total des dépenses 2022 :	11.575.237 MRU
Subvention de fonctionnement 2022 :	5.606.795 MRU
Charges de fonctionnement 2022 :	3.485.768 MRU
Effectif :	32
Commissaire(s) aux comptes :	Sid'Ahmed Oumar

RÉPARTITION DES RESSOURCES | 2022



RÉPARTITION DES CHARGES | 2022



Fiche technique



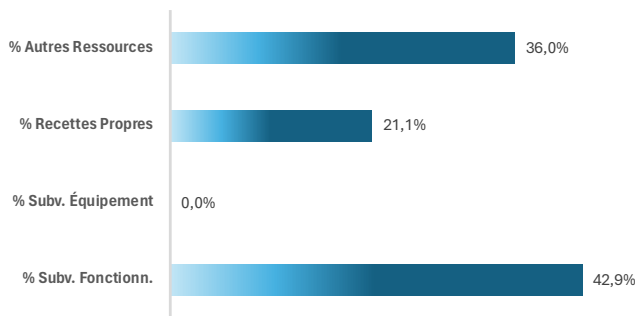
Secteur :
Enseignement et formation

L'École d'Enseignement Technique et de Formation Professionnelle de Kiffa est un établissement public à caractère administratif, créée par le décret n°2018-178 du 26/12/2018, sous la tutelle du Ministre de l'Éducation nationale, de la Formation technique et de la Réforme.

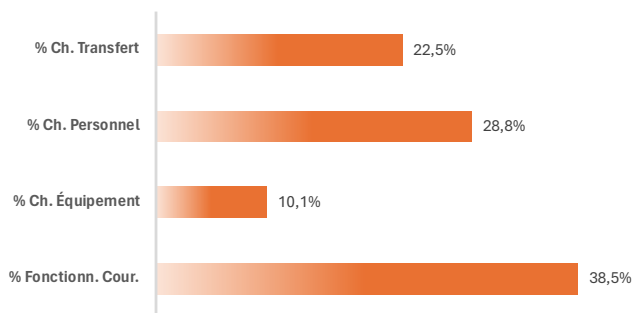
- Subvention de fonctionnement : 42,9%
 - Subvention d'équipement : 0,0%
 - Ressources propres et autres : 57,1%
-
- Frais de personnel : 28,8%
 - Charges de fonctionnement : 61,0%
 - Charges d'équipement : 10,1%

Raison sociale :	Ecole d'Enseignement Technique et de Formation Professionnelles de Kiffa
Statut :	EPA
Création :	2018
Total des ressources 2022 :	10.786.130 MRU
Total des dépenses 2022 :	10.554.275 MRU
Subvention de fonctionnement 2022 :	4.632.063 MRU
Charges de fonctionnement 2022 :	4.067.213 MRU
Effectif :	37
Commissaire(s) aux comptes :	MCTAR TEYEB

RÉPARTITION DES RESSOURCES | 2022



RÉPARTITION DES CHARGES | 2022



Fiche technique



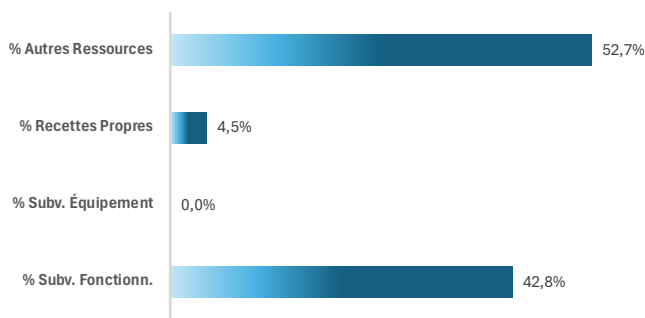
Secteur :
Enseignement et formation

L'École d'Enseignement Technique et de Formation Professionnelle de Nouadhibou est un établissement public à caractère administratif, créée par le décret n°2018-178 du 26/12/2018, sous tutelle du Ministre de l'Éducation nationale, de la Formation technique et de la Réforme.

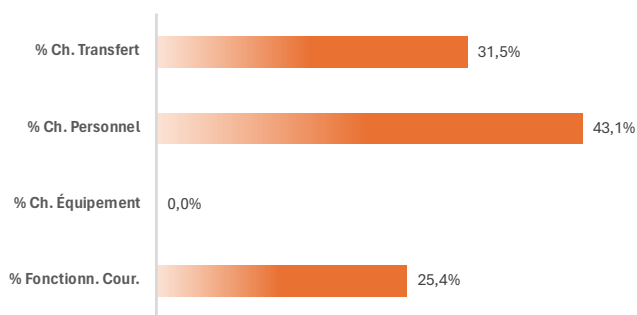
- Subvention de fonctionnement : 42,8%
 - Subvention d'équipement : 0,0%
 - Ressources propres et autres : 57,2%
-
- Frais de personnel : 43,1%
 - Charges de fonctionnement : 56,9%
 - Charges d'équipement : 56,9%

Raison sociale :	Ecole d'Enseignement Technique et de Formation Professionnelle de Nouadhibou
Statut :	EPA
Création :	2018
Total des ressources 2022 :	19.203.758 MRU
Total des dépenses 2022 :	18.379.975 MRU
Subvention de fonctionnement 2022 :	8.212.593 MRU
Charges de fonctionnement 2022 :	4.664.246 MRU
Effectif :	60
Commissaire(s) aux comptes :	Moctar TEYEB


RÉPARTITION DES RESSOURCES | 2022



RÉPARTITION DES CHARGES | 2022



Fiche technique



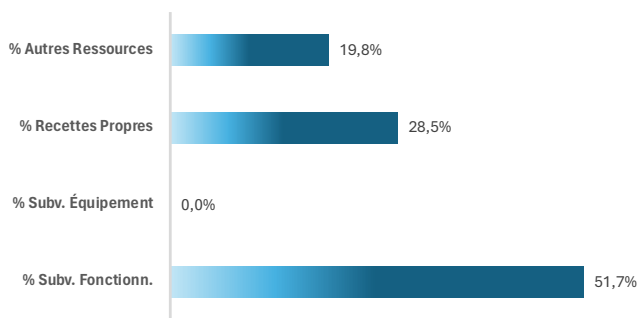
Secteur :
Enseignement et formation

L'École d'Enseignement Technique et de Formation Professionnelle de Néma est un établissement public à caractère administratif, créée par le décret n°2018-178 du 26/12/2018, sous la tutelle du Ministère de l'Éducation nationale, de la Formation technique et de la Réforme.

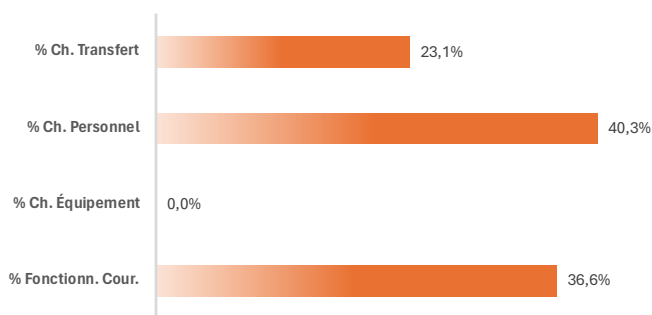
- Subvention de fonctionnement : 51,7%
 - Subvention d'équipement : 0,0%
 - Ressources propres et autres : 48,3%
-
- Frais de personnel : 40,3%
 - Charges de fonctionnement : 59,7%
 - Charges d'équipement : 59,7%

Raison sociale :	Ecole d'Enseignement Technique et de Formation Professionnelle de Néma
Statut :	EPA
Création :	2018
Total des ressources 2022 :	16.457.075 MRU
Total des dépenses 2022 :	15.965.532 MRU
Subvention de fonctionnement 2022 :	8.509.815 MRU
Charges de fonctionnement 2022 :	5.838.564 MRU
Effectif :	63
Commissaire(s) aux comptes :	Cherif Zeini

RÉPARTITION DES RESSOURCES | 2022



RÉPARTITION DES CHARGES | 2022



Fiche technique



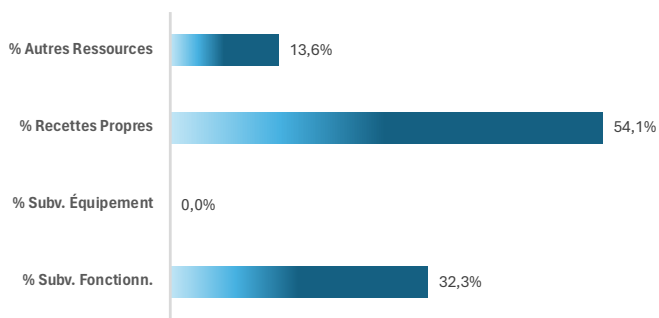
Secteur :
Enseignement et formation

L'École d'Enseignement Technique et de Formation Professionnelle de Rosso est un établissement public à caractère administratif, créée par le décret n°2018-178 du 26/12/2018, sous tutelle du Ministère de l'Éducation nationale, de la Formation technique et de la Réforme.

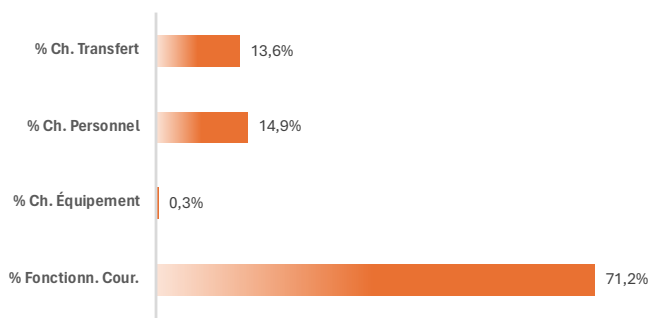
- Subvention de fonctionnement : 32,3%
 - Subvention d'équipement : 0,0%
 - Ressources propres et autres : 67,7%
-
- Frais de personnel : 14,9%
 - Charges de fonctionnement : 84,8%
 - Charges d'équipement : 84,8%

Raison sociale :	Ecole d'Enseignement Technique et de Formation Professionnelles de Rosso
Statut :	EPA
Création :	2018
Total des ressources 2022 :	13.475.420 MRU
Total des dépenses 2022 :	13.465.971 MRU
Subvention de fonctionnement 2022 :	4.350.696 MRU
Charges de fonctionnement 2022 :	9.585.997 MRU
Effectif :	34
Commissaire(s) aux comptes :	Abdel Kader SOW

RÉPARTITION DES RESSOURCES | 2022



RÉPARTITION DES CHARGES | 2022



Fiche technique



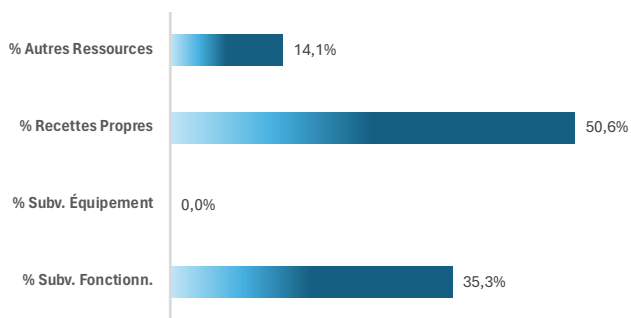
Secteur :
Enseignement et formation

L'École d'Enseignement Technique et de Formation Professionnelle de Sélibaby est un établissement public à caractère administratif, créée par le décret n° 2018-178 du 26/12/2018, sous tutelle du Ministre de l'Éducation nationale, de la Formation technique et de la Réforme.

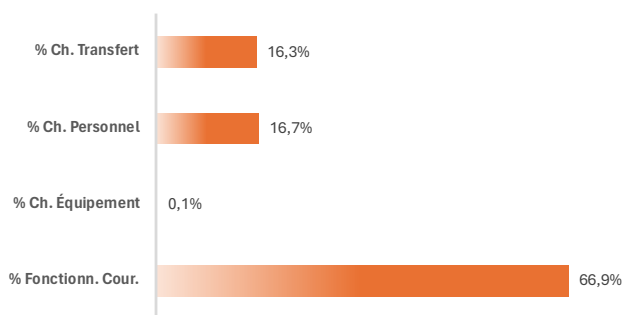
- Subvention de fonctionnement : 35,3%
 - Subvention d'équipement : 0,0%
 - Ressources propres et autres : 64,7%
-
- Frais de personnel : 16,7%
 - Charges de fonctionnement : 83,2%
 - Charges d'équipement : 83,2%

Raison sociale :	Ecole d'Enseignement Technique et de Formation Professionnelles de Sélibaby
Statut :	EPA
Création :	2018
Total des ressources 2022 :	10.778.792 MRU
Total des dépenses 2022 :	10.778.793 MRU
Subvention de fonctionnement 2022 :	3.802.669 MRU
Charges de fonctionnement 2022 :	7.212.292 MRU
Effectif :	12
Commissaire(s) aux comptes :	Mohamed Salem El Hussein Salem

RÉPARTITION DES RESSOURCES | 2022



RÉPARTITION DES CHARGES | 2022



Fiche technique



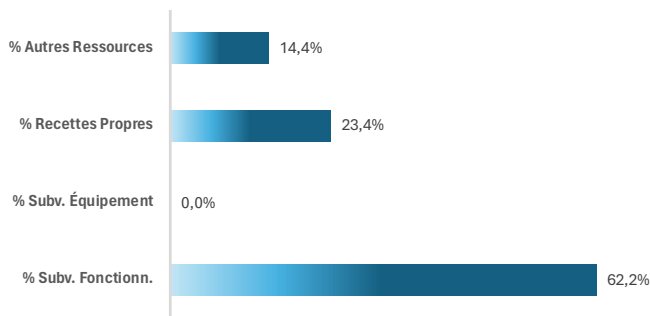
Secteur :
Enseignement et formation

L'École d'Enseignement Technique et de Formation Professionnelle de Tidjikja est un établissement public à caractère administratif, créée par le décret n°2018-178 du 26/12/2018, sous tutelle du Ministère de l'Éducation nationale, de la Formation technique et de la Réforme.

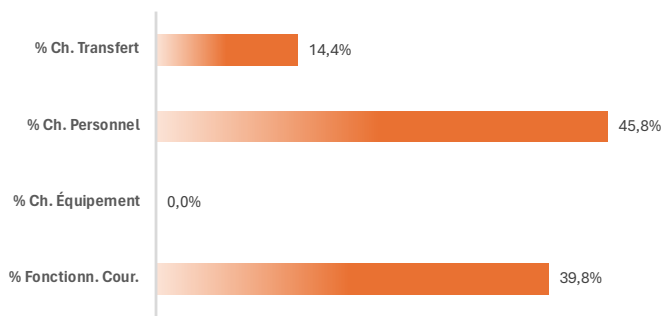
Raison sociale :	Ecole d'Enseignement Technique et de Formation Professionnelle de Tidjikja
Statut :	EPA
Création :	2018
Total des ressources 2022 :	6.408.451 MRU
Total des dépenses 2022 :	6.408.451 MRU
Subvention de fonctionnement 2022 :	3.986.311 MRU
Charges de fonctionnement 2022 :	2.550.875 MRU
Effectif :	17
Commissaire(s) aux comptes :	KONATE Oumar

- Subvention de fonctionnement : 62,2%
 - Subvention d'équipement : 0,0%
 - Ressources propres et autres : 37,8%
-
- Frais de personnel : 45,8%
 - Charges de fonctionnement : 54,2%
 - Charges d'équipement : 54,2%

RÉPARTITION DES RESSOURCES | 2022



RÉPARTITION DES CHARGES | 2022



Fiche technique



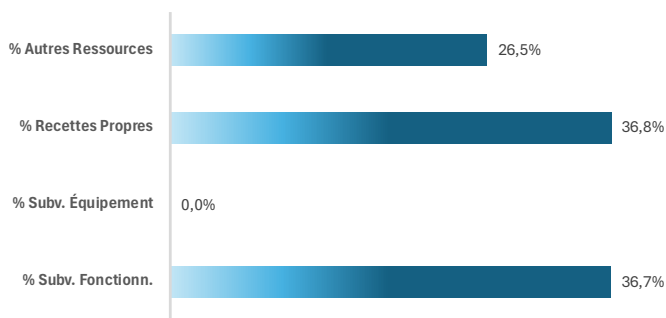
Secteur :
Enseignement et formation

L'École d'Enseignement Technique et de Formation Professionnelle de Zouérate est un établissement public à caractère administratif, créée par le décret n°2018-178 du 26/12/2018, sous tutelle du Ministère de l'Éducation nationale, de la Formation technique et de la Réforme.

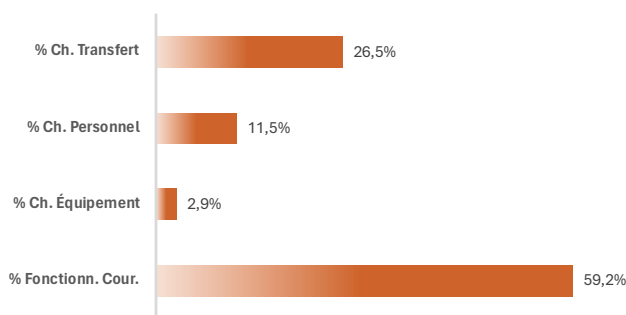
- Subvention de fonctionnement : 36,7%
 - Subvention d'équipement : 0,0%
 - Ressources propres et autres : 63,3%
-
- Frais de personnel : 11,5%
 - Charges de fonctionnement : 85,7%
 - Charges d'équipement : 85,7%

Raison sociale :	Ecole d'Enseignement Technique et de Formation Professionnelle de Zouerate
Statut :	EPA
Création :	2018
Total des ressources 2022 :	6.594.697 MRU
Total des dépenses 2022 :	6.587.355 MRU
Subvention de fonctionnement 2022 :	2.423.506 MRU
Charges de fonctionnement 2022 :	3.897.830 MRU
Effectif :	22
Commissaire(s) aux comptes :	Mohamed El Kory Tablenkou

RÉPARTITION DES RESSOURCES | 2022



RÉPARTITION DES CHARGES | 2022



Fiche technique



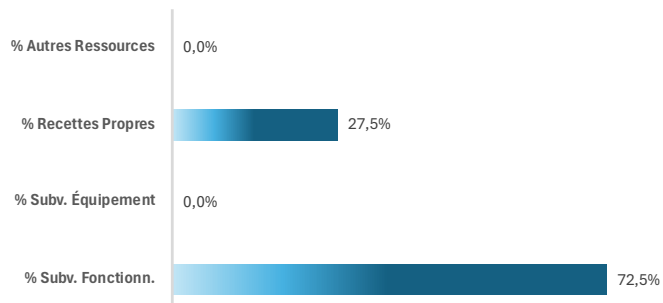
Secteur :
Enseignement et formation

L'École d'Enseignement Technique et de Formation Professionnelle des Technologies de l'Information et des communications de Nouakchott est un établissement public à caractère administratif, créée par le décret n°2018-178 du 26/12/2018, sous tutelle du Ministère de l'Éducation nationale, de la Formation technique et de la Réforme.

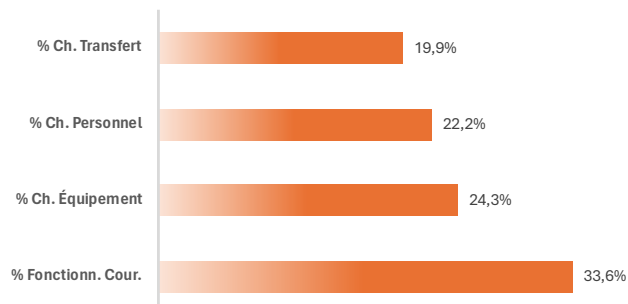
- Subvention de fonctionnement : 72,5%
 - Subvention d'équipement : 0,0%
 - Ressources propres et autres : 27,5%
-
- Frais de personnel : 22,2%
 - Charges de fonctionnement : 53,5%
 - Charges d'équipement : 53,5%

Raison sociale :	Ecole de l'Enseignement Technique et de Formation Professionnelle des Technologies de l'Information et des communications de Nouakchott
Statut :	EPA
Création :	2018
Total des ressources 2022 :	21.375.125 MRU
Total des dépenses 2022 :	21.375.125 MRU
Subvention de fonctionnement 2022 :	15.489.893 MRU
Charges de fonctionnement 2022 :	7.185.177 MRU
Effectif :	18
Commissaire(s) aux comptes :	Mamah Mohamed Mahmoud

RÉPARTITION DES RESSOURCES | 2022



RÉPARTITION DES CHARGES | 2022



Fiche technique



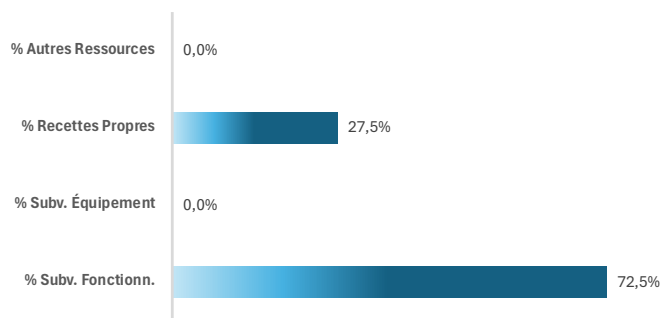
Secteur : Enseignement et formation

L'École d'Enseignement Technique et de Formation Professionnelle Commerciale de Nouakchott est un établissement public à caractère administratif, créée par le décret n°2018-178 du 26/12/2018, sous tutelle du Ministère de l'Éducation nationale, de la Formation technique et de la Réforme.

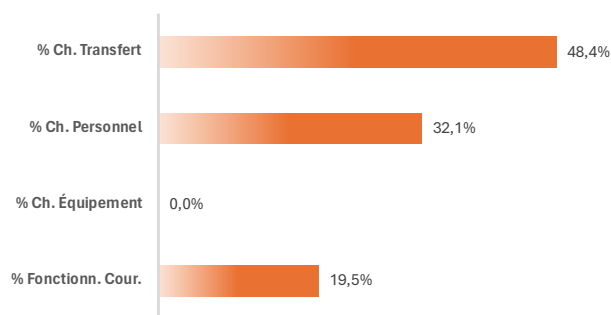
- Subvention de fonctionnement : 34,0%
 - Subvention d'équipement : 0,0%
 - Ressources propres et autres : 66,0%
-
- Frais de personnel : 32,1%
 - Charges de fonctionnement : 67,9%
 - Charges d'équipement : 67,9%

Raison sociale :	Ecole d'Enseignement Technique et de Formation Professionnelle, Commerciale de Nouakchott
Statut :	EPA
Création :	2018
Total des ressources 2022 :	17.400.516 MRU
Total des dépenses 2022 :	14.051.377 MRU
Subvention de fonctionnement 2022 :	5.910.592 MRU
Charges de fonctionnement 2022 :	2.740.276 MRU
Effectif :	49
Commissaire(s) aux comptes :	Mhamed Bacar AHMEDOU

RÉPARTITION DES RESSOURCES | 2022



RÉPARTITION DES CHARGES | 2022



Fiche technique



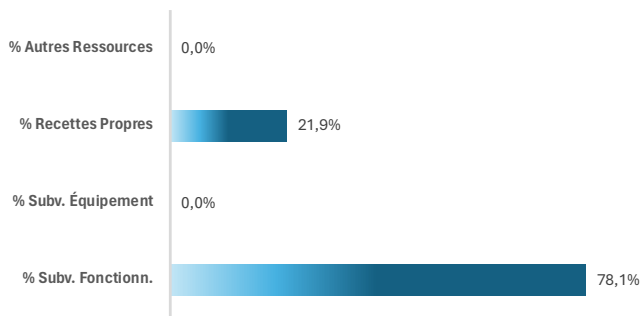
Secteur :
Enseignement et formation

L'École d'Enseignement Technique et de Formation Professionnelle Industrielle de Nouakchott est un établissement public à caractère administratif, créée par le décret n°2018-178 du 26/12/2018, sous tutelle du Ministère de l'Éducation nationale, de la Formation technique et de la Réforme.

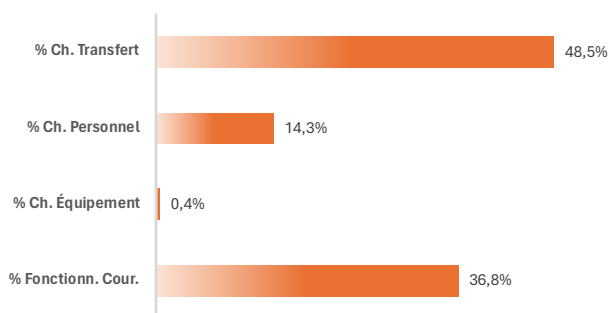
- Subvention de fonctionnement : 78,1%
 - Subvention d'équipement : 0,0%
 - Ressources propres et autres : 21,9%
-
- Frais de personnel : 14,3%
 - Charges de fonctionnement : 85,2%
 - Charges d'équipement : 85,2%

Raison sociale :	Ecole d'Enseignement Technique et de Formation Professionnelle, Industrielle de Nouakchott
Statut :	EPA
Création :	2018
Total des ressources 2022 :	33.146.062 MRU
Total des dépenses 2022 :	19.553.314 MRU
Subvention de fonctionnement 2022 :	25.875.635 MRU
Charges de fonctionnement 2022 :	7.192.091 MRU
Effectif :	29
Commissaire(s) aux comptes :	Sadat Mohamed Abdou DEBAGH

RÉPARTITION DES RESSOURCES | 2022



RÉPARTITION DES CHARGES | 2022



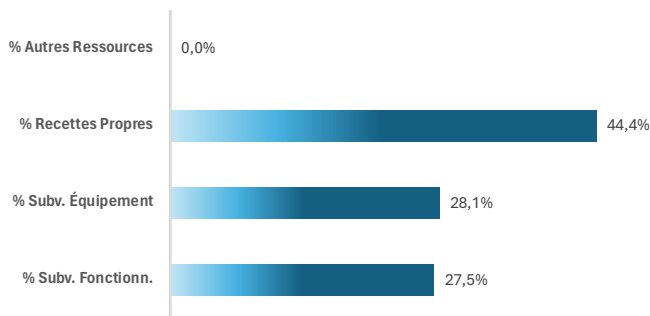


Secteur :
Enseignement et formation

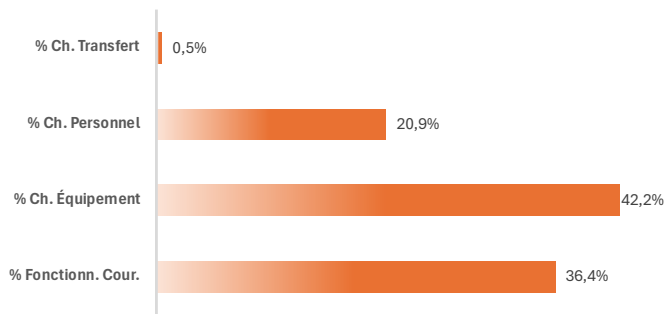
Raison sociale :	École de l'Hôtellerie et du Tourisme
Statut :	EPA
Création :	2021
Total des ressources 2022 :	88.187.306 MRU
Total des dépenses 2022 :	52.209.511 MRU
Subvention de fonctionnement 2022 :	24.261.204 MRU
Charges de fonctionnement 2022 :	18.985.058 MRU
Effectif :	56
Commissaire(s) aux comptes :	

- Subvention de fonctionnement : 27,5%
 - Subvention d'équipement : 28,1%
 - Ressources propres et autres : 44,4%
-
- Frais de personnel : 20,9%
 - Charges de fonctionnement : 36,8%
 - Charges d'équipement : 36,8%

RÉPARTITION DES RESSOURCES | 2022



RÉPARTITION DES CHARGES | 2022



Fiche technique



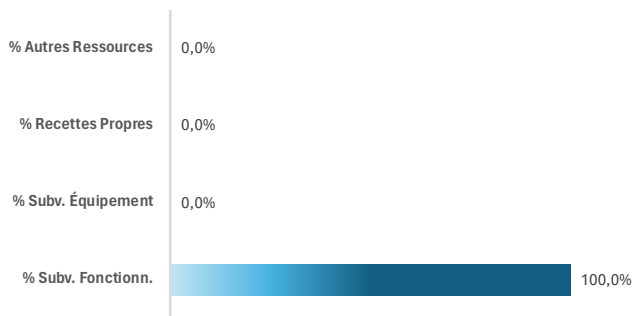
Secteur :
Enseignement et formation

L'École Nationale d'Administration de Journalisme et de Magistrature est un établissement public à caractère administratif, créée par le décret n° 2010-225 du 28/10/2010, sous tutelle du Premier Ministère.

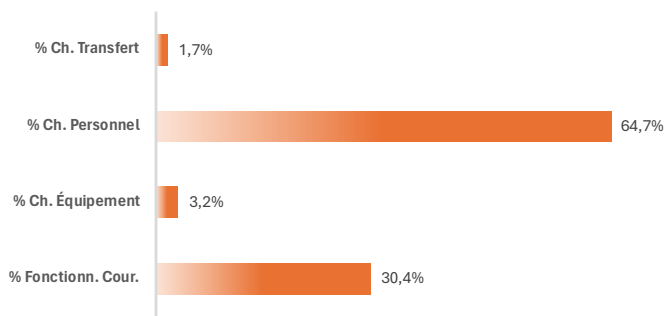
- Subvention de fonctionnement : 100,0%
 - Subvention d'équipement : 0,0%
 - Ressources propres et autres : 0,0%
-
- Frais de personnel : 64,7%
 - Charges de fonctionnement : 32,1%
 - Charges d'équipement : 32,1%

Raison sociale :	École Nationale d'Administration, de Journalisme et de Magistrature
Statut :	EPA
Création :	2010
Total des ressources 2022 :	51.058.772 MRU
Total des dépenses 2022 :	51.058.772 MRU
Subvention de fonctionnement 2022 :	51.058.772 MRU
Charges de fonctionnement 2022 :	15.535.685 MRU
Effectif :	96
Commissaire(s) aux comptes :	Tar Sid'El Moustapha

RÉPARTITION DES RESSOURCES | 2022



RÉPARTITION DES CHARGES | 2022



Fiche technique

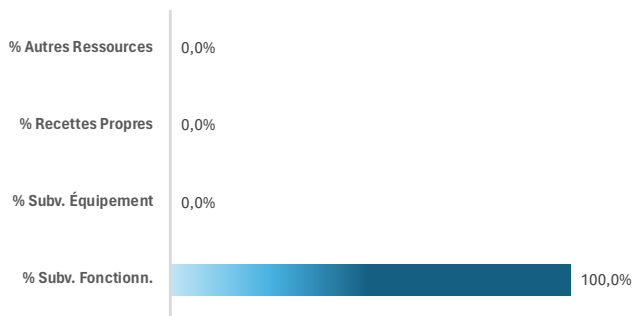


Secteur :
Enseignement et formation

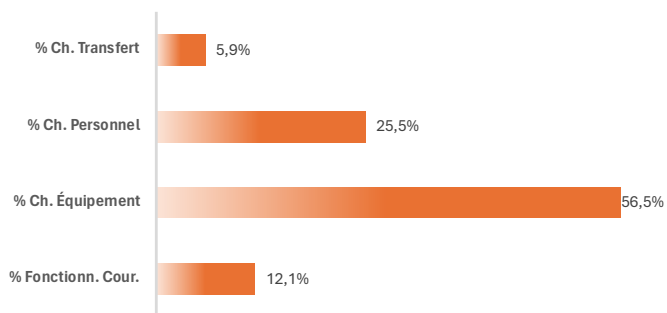
Raison sociale :	Ecole Nationale pour l'Action Sociale
Statut :	EPA
Création :	2003
Total des ressources 2022 :	75.673.142 MRU
Total des dépenses 2022 :	75.653.141 MRU
Subvention de fonctionnement 2022 :	28.189.329 MRU
Charges de fonctionnement 2022 :	9.127.914 MRU
Effectif :	165
Commissaire(s) aux comptes :	

- Subvention de fonctionnement : 37,3%
 - Subvention d'équipement : 4,0%
 - Ressources propres et autres : 58,8%
-
- Frais de personnel : 25,5%
 - Charges de fonctionnement : 18,0%
 - Charges d'équipement : 18,0%

RÉPARTITION DES RESSOURCES | 2022



RÉPARTITION DES CHARGES | 2022



Fiche technique



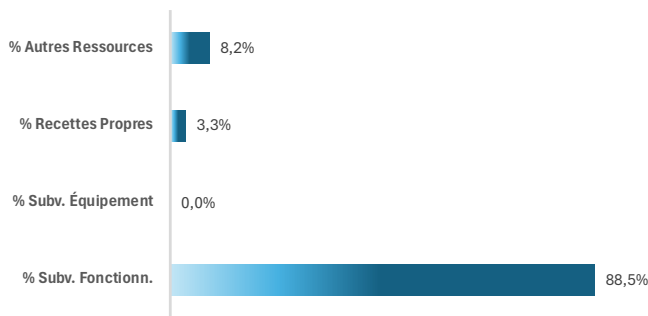
Secteur : Enseignement et formation

L'École Nationale de Formation et de Vulgarisation Agricoles est un établissement public à caractère administratif, créée par le décret n°93-083 du 08/07/1993 modifié par le décret n°2012-171 du 12/07/2012, sous tutelle du Ministère du Développement Rural.

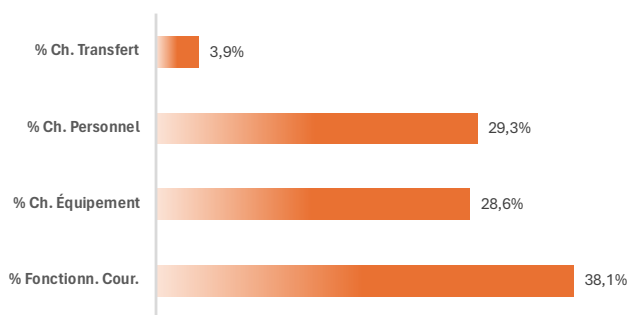
- Subvention de fonctionnement : 88,5%
 - Subvention d'équipement : 0,0%
 - Ressources propres et autres : 11,5%
-
- Frais de personnel : 29,3%
 - Charges de fonctionnement : 42,0%
 - Charges d'équipement : 42,0%

Raison sociale :	École Nationale de Formation et de Vulgarisation Agricole
Statut :	EPA
Création :	1993
Total des ressources 2022 :	23.685.244 MRU
Total des dépenses 2022 :	22.927.257 MRU
Subvention de fonctionnement 2022 :	20.972.265 MRU
Charges de fonctionnement 2022 :	8.739.122 MRU
Effectif :	24
Commissaire(s) aux comptes :	Med El Mostapha Abdeljelil

RÉPARTITION DES RESSOURCES | 2022



RÉPARTITION DES CHARGES | 2022





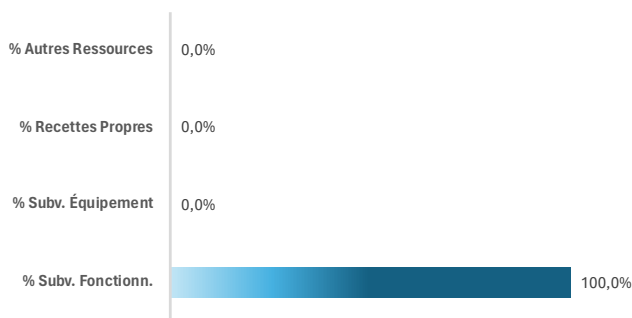
Secteur :
Enseignement et formation

L'École Normale des Instituteurs d'Aioun est un établissement public à caractère administratif, créée par le décret n° 111/2006 du 18/09/2006, sous tutelle du Ministère de l'Éducation nationale, de la Formation technique et de la Réforme.

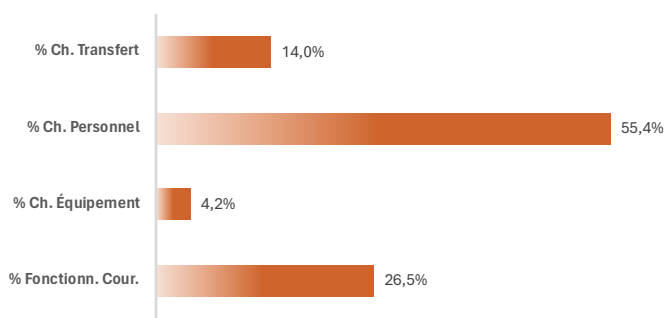
Raison sociale :	École Nationale des Instituteurs d'Aioun
Statut :	EPA
Création :	2006
Total des ressources 2022 :	19.454.938 MRU
Total des dépenses 2022 :	17.849.060 MRU
Subvention de fonctionnement 2022 :	19.454.938 MRU
Charges de fonctionnement 2022 :	4.730.389 MRU
Effectif :	127
Commissaire(s) aux comptes :	Mohamed Mahmoud Mohamedou Michel

- Subvention de fonctionnement : 100,0%
 - Subvention d'équipement : 0,0%
 - Ressources propres et autres : 0,0%
-
- Frais de personnel : 55,4%
 - Charges de fonctionnement : 40,5%
 - Charges d'équipement : 40,5%

RÉPARTITION DES RESSOURCES | 2022



RÉPARTITION DES CHARGES | 2022





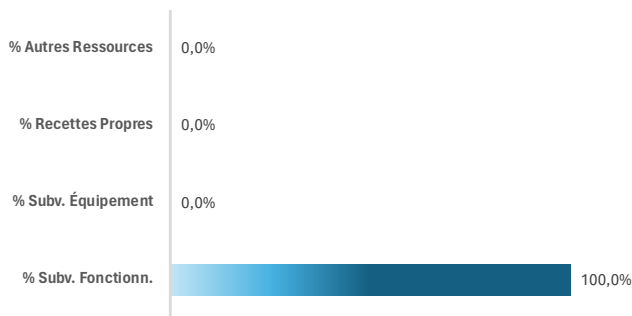
Secteur :
Enseignement et formation

L'École Normale des Instituteurs de Kaédi est un établissement public à caractère administratif, créée par le décret n° 185-2014 du 08/12/2014, sous tutelle du Ministère de l'Éducation nationale, de la Formation technique et de la Réforme.

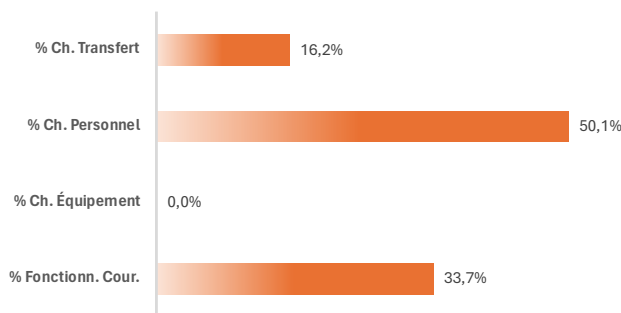
- Subvention de fonctionnement : 100,0%
 - Subvention d'équipement : 0,0%
 - Ressources propres et autres : 0,0%
-
- Frais de personnel : 50,1%
 - Charges de fonctionnement : 49,9%
 - Charges d'équipement : 49,9%

Raison sociale :	École Nationale des Instituteurs de Kaédi
Statut :	EPA
Création :	2014
Total des ressources 2022 :	14.291.931 MRU
Total des dépenses 2022 :	14.291.931 MRU
Subvention de fonctionnement 2022 :	14.291.931 MRU
Charges de fonctionnement 2022 :	4.813.619 MRU
Effectif :	64
Commissaire(s) aux comptes :	Ahmed Abba

RÉPARTITION DES RESSOURCES | 2022



RÉPARTITION DES CHARGES | 2022



Fiche technique



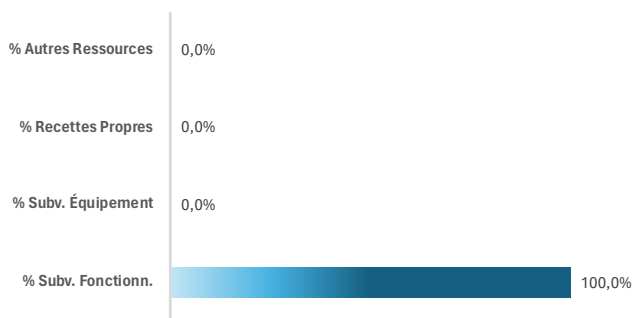
Secteur :
Enseignement et formation

L'École Normale des Instituteurs de Nouakchott est un établissement public à caractère administratif, créée par le décret n° 111-2006 du 08/12/2006, sous tutelle du Ministère de l'Éducation nationale, de la Formation technique et de la Réforme.

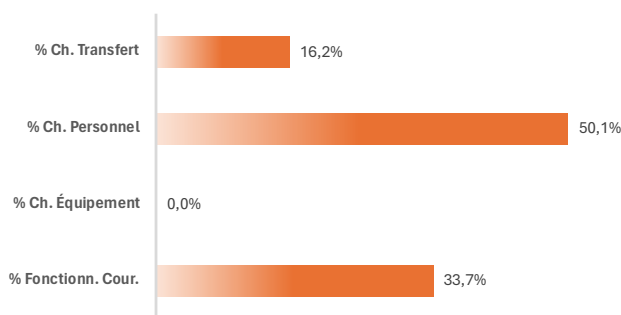
- Subvention de fonctionnement : 100,0%
 - Subvention d'équipement : 0,0%
 - Ressources propres et autres : 0,0%
-
- Frais de personnel : 49,3%
 - Charges de fonctionnement : 43,1%
 - Charges d'équipement : 43,1%

Raison sociale :	École Nationale des Instituteurs de Nouakchott
Statut :	EPA
Création :	2006
Total des ressources 2022 :	24.299.093 MRU
Total des dépenses 2022 :	24.299.093 MRU
Subvention de fonctionnement 2022 :	24.299.093 MRU
Charges de fonctionnement 2022 :	5.974.683 MRU
Effectif :	159
Commissaire(s) aux comptes :	Ahmed Vall Mohamed Abdallahi M'beiryk

RÉPARTITION DES RESSOURCES | 2022



RÉPARTITION DES CHARGES | 2022



Fiche technique



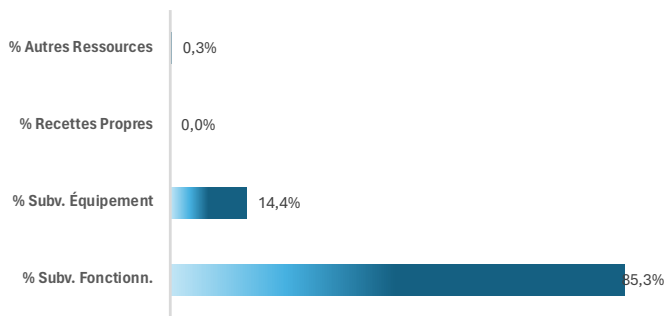
Secteur :
Enseignement et formation

L'École Normale Supérieure est un établissement public à caractère administratif, créée par le décret n°2011-039 du 10/02/2011, sous tutelle du Ministère de l'Enseignement Supérieur, de la Recherche Scientifique et des Technologies de l'Information et de la Communication.

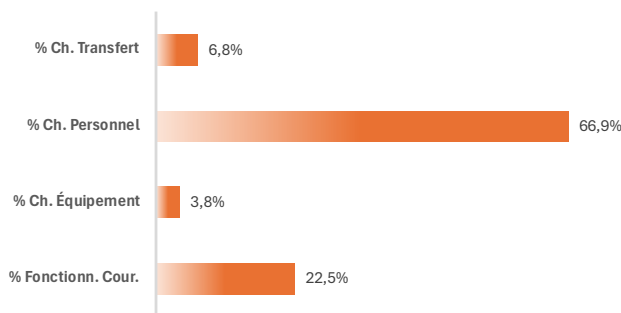
- Subvention de fonctionnement : 85,3%
 - Subvention d'équipement : 14,4%
 - Ressources propres et autres : 0,3%
-
- Frais de personnel : 66,9%
 - Charges de fonctionnement : 29,3%
 - Charges d'équipement : 29,3%

Raison sociale :	École Normale Supérieure
Statut :	EPA
Création :	2011
Total des ressources 2022 :	84.510.984 MRU
Total des dépenses 2022 :	84.510.984 MRU
Subvention de fonctionnement 2022 :	72.099.946 MRU
Charges de fonctionnement 2022 :	19.042.703 MRU
Effectif :	149
Commissaire(s) aux comptes :	Cheikh Mohamed Sidiya

RÉPARTITION DES RESSOURCES | 2022



RÉPARTITION DES CHARGES | 2022





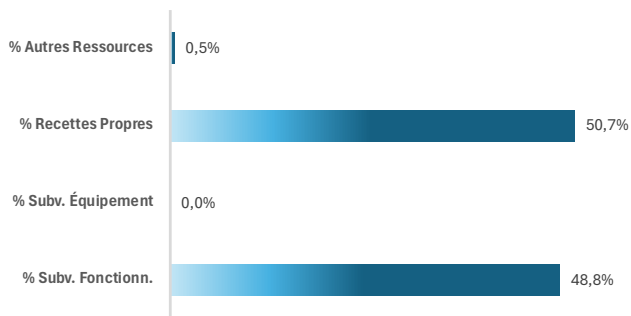
Secteur :
Enseignement et formation

L'École Nationale Supérieure des Sciences de la Santé est un établissement public à caractère administratif, créée par le décret n°2000-166 du 31/12/2000 modifié par le décret n° 2018-161 du 03/12/2018, sous tutelle du Ministère chargé de la Santé.

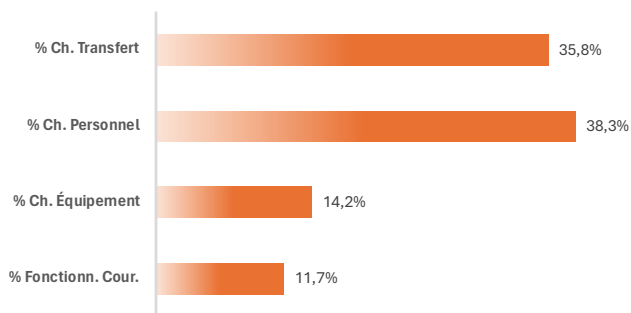
- Subvention de fonctionnement : 48,8%
 - Subvention d'équipement : 0,0%
 - Ressources propres et autres : 51,2%
-
- Frais de personnel : 38,3%
 - Charges de fonctionnement : 47,5%
 - Charges d'équipement : 47,5%

Raison sociale :	École Nationale Supérieure des Sciences de la Santé
Statut :	EPA
Création :	2000
Total des ressources 2022 :	32.158.968 MRU
Total des dépenses 2022 :	26.607.492 MRU
Subvention de fonctionnement 2022 :	15.694.220 MRU
Charges de fonctionnement 2022 :	3.109.136 MRU
Effectif :	65
Commissaire(s) aux comptes :	Mohamed Lemine El Mourteji El Wavi

RÉPARTITION DES RESSOURCES | 2022



RÉPARTITION DES CHARGES | 2022



Fiche technique



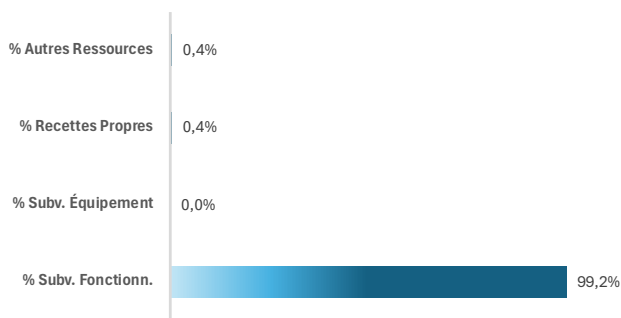
Secteur :
Enseignement et formation

L'École de Santé Publique de Kiffa est un établissement public à caractère administratif, créée par le décret n° 2009-042 du 28/01/2009, sous tutelle du Ministère de la Santé.

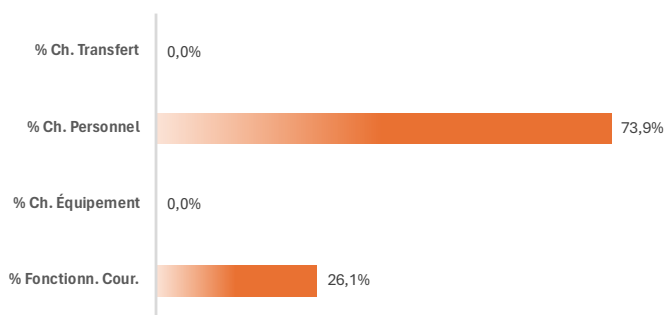
Raison sociale :	École de Santé Publique de Kiffa
Statut :	EPA
Création :	2009
Total des ressources 2022 :	10.931.387 MRU
Total des dépenses 2022 :	10.904.068 MRU
Subvention de fonctionnement 2022 :	10.841.792 MRU
Charges de fonctionnement 2022 :	2.841.470 MRU
Effectif :	42
Commissaire(s) aux comptes :	Moussa Mohamed

- Subvention de fonctionnement : 99,2%
 - Subvention d'équipement : 0,0%
 - Ressources propres et autres : 0,8%
-
- Frais de personnel : 73,9%
 - Charges de fonctionnement : 26,1%
 - Charges d'équipement : 26,1%

RÉPARTITION DES RESSOURCES | 2022



RÉPARTITION DES CHARGES | 2022





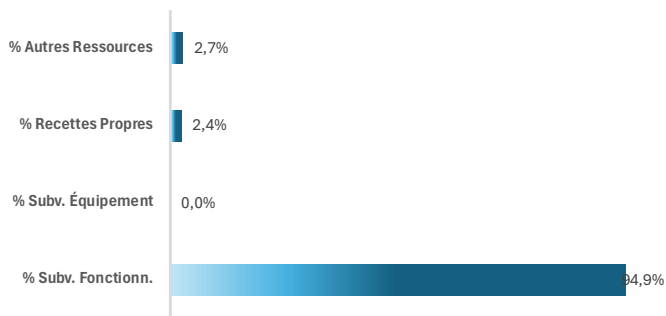
Secteur :
Enseignement et formation

L'École de Santé Publique de Néma est un établissement public à caractère administratif, créée par le décret n° 2012-05 du 03/01/2012, sous tutelle du Ministère de la Santé.

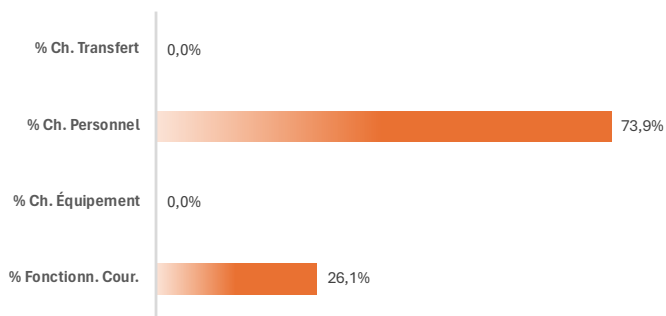
Raison sociale :	École de Santé Publique de Néma
Statut :	EPA
Création :	2012
Total des ressources 2022 :	8.779.835 MRU
Total des dépenses 2022 :	8.777.798 MRU
Subvention de fonctionnement 2022 :	8.332.285 MRU
Charges de fonctionnement 2022 :	2.760.714 MRU
Effectif :	32
Commissaire(s) aux comptes :	Mohamedou DIAWARA

- Subvention de fonctionnement : 94,9%
 - Subvention d'équipement : 0,0%
 - Ressources propres et autres : 5,1%
-
- Frais de personnel : 56,0%
 - Charges de fonctionnement : 42,1%
 - Charges d'équipement : 42,1%

RÉPARTITION DES RESSOURCES | 2022



RÉPARTITION DES CHARGES | 2022





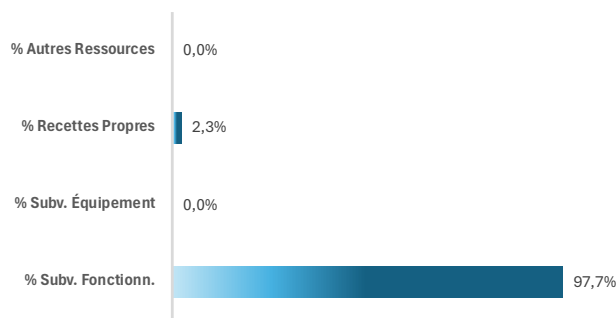
Secteur :
Enseignement et formation

L'École de Santé Publique de Rosso est un établissement public à caractère administratif, créée par le décret n° 004-2012 du 03/01/2012, sous tutelle du Ministère de la Santé.

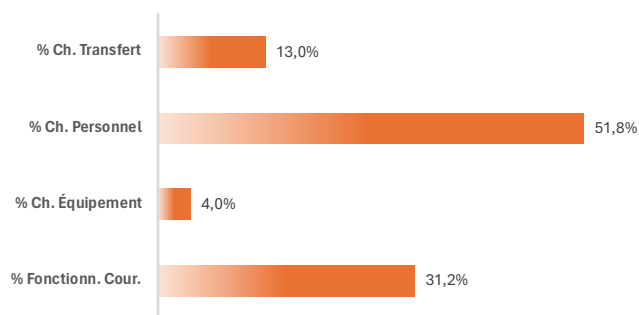
Raison sociale :	École de Santé Publique de Rosso
Statut :	EPA
Création :	2012
Total des ressources 2022 :	9.497.531 MRU
Total des dépenses 2022 :	9.487.663 MRU
Subvention de fonctionnement 2022 :	9.282.268 MRU
Charges de fonctionnement 2022 :	2.961.850 MRU
Effectif :	29
Commissaire(s) aux comptes :	Aboubecrine Brahim

- Subvention de fonctionnement : 97,7%
 - Subvention d'équipement : 0,0%
 - Ressources propres et autres : 2,3%
-
- Frais de personnel : 51,8%
 - Charges de fonctionnement : 44,3%
 - Charges d'équipement : 44,3%

RÉPARTITION DES RESSOURCES | 2022



RÉPARTITION DES CHARGES | 2022



Fiche technique



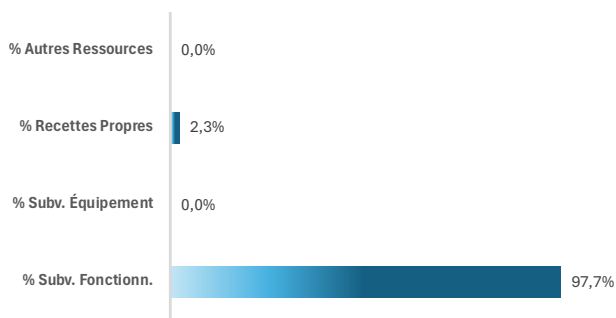
Secteur :
Enseignement et formation

L'École de Santé Publique de Sélibaby est un établissement public à caractère administratif, créée par le décret n° 2012-003 du 03/01/2012, sous tutelle du Ministère de la Santé.

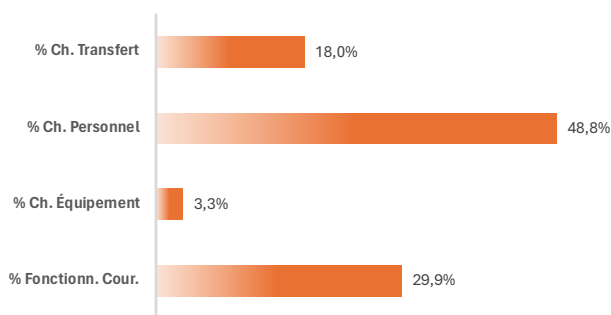
Raison sociale :	École de Santé Publique de Sélibaby
Statut :	EPA
Création :	2012
Total des ressources 2022 :	8.151.209 MRU
Total des dépenses 2022 :	8.151.209 MRU
Subvention de fonctionnement 2022 :	8.151.209 MRU
Charges de fonctionnement 2022 :	2.437.615 MRU
Effectif :	45
Commissaire(s) aux comptes :	Alioune NIANG

- Subvention de fonctionnement : 100,0%
 - Subvention d'équipement : 0,0%
 - Ressources propres et autres : 0,0%
-
- Frais de personnel : 48,8%
 - Charges de fonctionnement : 47,9%
 - Charges d'équipement : 47,9%

RÉPARTITION DES RESSOURCES | 2022



RÉPARTITION DES CHARGES | 2022



Fiche technique



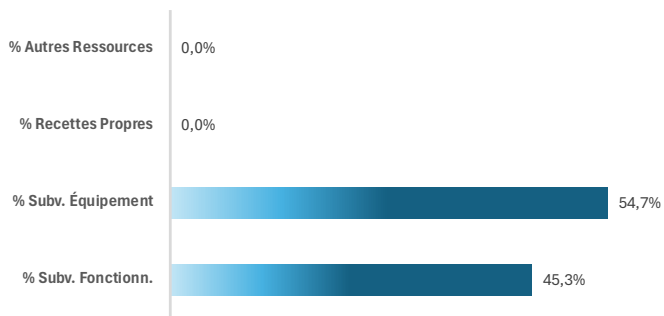
Secteur :
Culture

La Fondation Nationale pour la Sauvegarde des Villes Anciennes est un établissement public à caractère administratif, créée par le décret n°93-051 remplacé par le décret n°2005-005 du 13/02/2005 sous tutelle du Ministère de la Culture, de l'Artisanat et des Relations avec le Parlement.

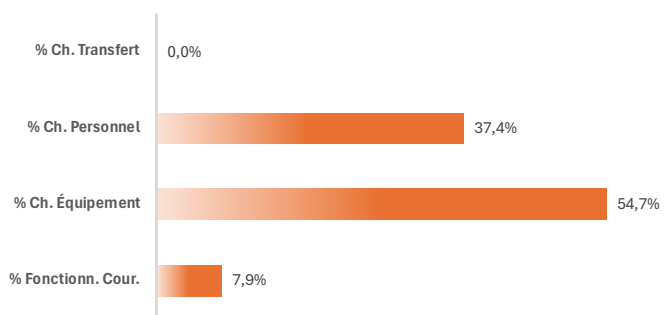
- Subvention de fonctionnement : 45,3%
 - Subvention d'équipement : 54,7%
 - Ressources propres et autres : 0,0%
-
- Frais de personnel : 37,4%
 - Charges de fonctionnement : 7,9%
 - Charges d'équipement : 7,9%

Raison sociale :	Fondation Nationale pour la Sauvegarde des Villes Anciennes
Statut :	EPA
Création :	1993
Total des ressources 2022 :	12.789.061 MRU
Total des dépenses 2022 :	12.789.061 MRU
Subvention de fonctionnement 2022 :	5.789.099 MRU
Charges de fonctionnement 2022 :	1.010.715 MRU
Effectif :	24
Commissaire(s) aux comptes :	Mohamed Zeidane

RÉPARTITION DES RESSOURCES | 2022



RÉPARTITION DES CHARGES | 2022



Fiche technique



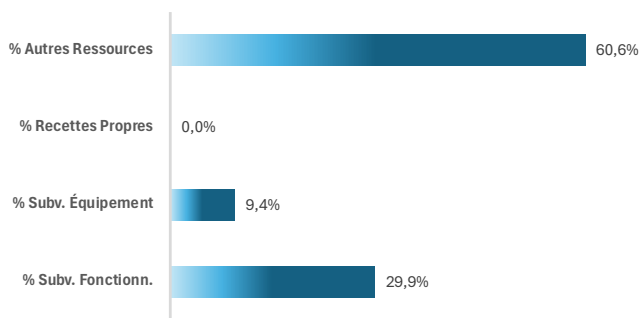
Secteur :
Enseignement et formation

La Grande Mahadra Chinguittiya est un établissement public à caractère administratif, créée par le décret n°2002-053 du 16/06/2002, sous tutelle du Ministère des Affaires Islamiques et de l'Enseignement Originel.

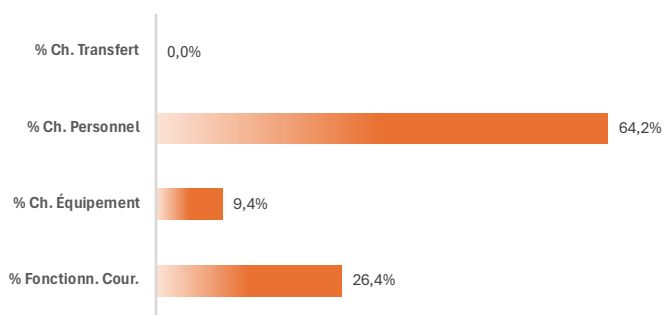
- Subvention de fonctionnement : 29,9%
 - Subvention d'équipement : 9,4%
 - Ressources propres et autres : 60,6%
-
- Frais de personnel : 64,2%
 - Charges de fonctionnement : 26,4%
 - Charges d'équipement : 26,4%

Raison sociale :	Grande Mahadra Chinguittiya
Statut :	EPA
Création :	2019
Total des ressources 2022 :	42.351.067 MRU
Total des dépenses 2022 :	42.351.067 MRU
Subvention de fonctionnement 2022 :	12.672.250 MRU
Charges de fonctionnement 2022 :	11.165.250 MRU
Effectif :	132
Commissaire(s) aux comptes :	Mohamed Zeidane

RÉPARTITION DES RESSOURCES | 2022



RÉPARTITION DES CHARGES | 2022



Fiche technique



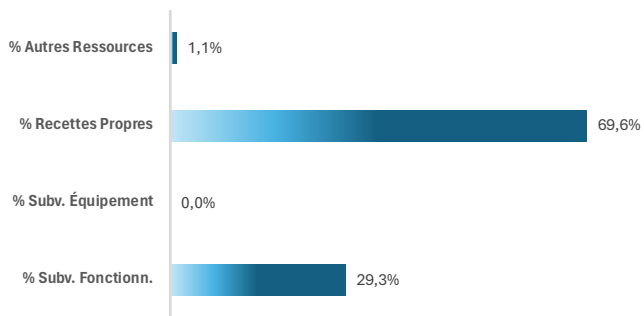
Secteur :
Santé

L'Hôpital de l'Amitié est un établissement public à caractère administratif, créé par le décret n°2010-229 du 31/10/2010, sous tutelle du Ministère de la Santé.

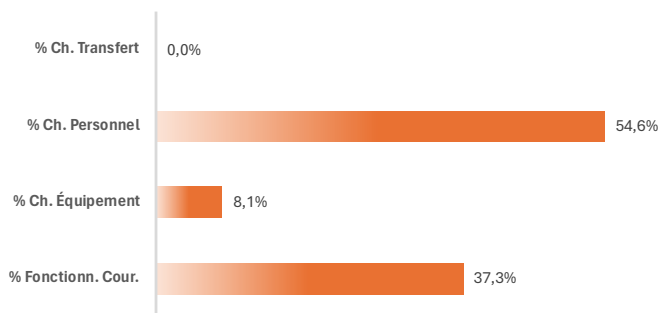
Raison sociale :	Hôpital de l'Amitié
Statut :	EPA
Création :	2010
Total des ressources 2022 :	147.393.360 MRU
Total des dépenses 2022 :	141.845.342 MRU
Subvention de fonctionnement 2022 :	43.210.828 MRU
Charges de fonctionnement 2022 :	52.957.410 MRU
Effectif :	296
Commissaire(s) aux comptes :	Souleimane Haroune

- Subvention de fonctionnement : 29,3%
 - Subvention d'équipement : 0,0%
 - Ressources propres et autres : 70,7%
-
- Frais de personnel : 54,6%
 - Charges de fonctionnement : 37,3%
 - Charges d'équipement : 37,3%

RÉPARTITION DES RESSOURCES | 2022



RÉPARTITION DES CHARGES | 2022



Fiche technique



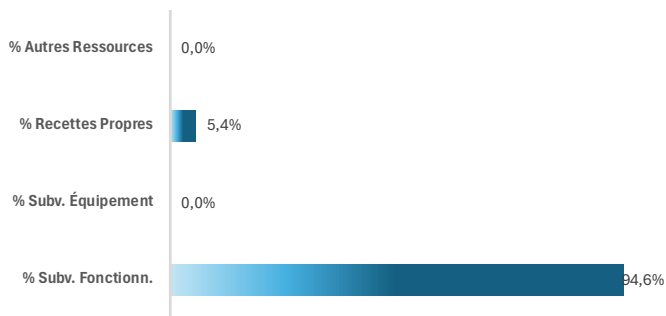
Secteur :
Régulation

La Haute Autorité de la Presse et de l'Audiovisuel est un établissement public à statut particulier, créée par ordonnance n°2006-035 du 20 Octobre 2006, sous tutelle du Premier Ministère.

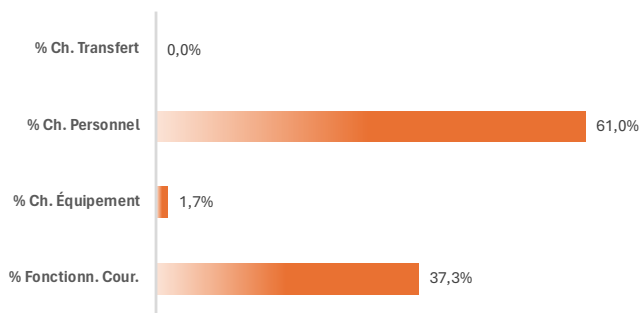
Raison sociale :	Haute Autorité de Presse et de l'Audiovisuel
Statut :	EPA
Création :	2006
Total des ressources 2022 :	20.358.757 MRU
Total des dépenses 2022 :	20.353.153 MRU
Subvention de fonctionnement 2022 :	19.259.750 MRU
Charges de fonctionnement 2022 :	7.590.470 MRU
Effectif :	34
Commissaire(s) aux comptes :	Aboubecrine Ahmed

- Subvention de fonctionnement : 94,6%
 - Subvention d'équipement : 0,0%
 - Ressources propres et autres : 5,4%
-
- Frais de personnel : 61,0%
 - Charges de fonctionnement : 37,3%
 - Charges d'équipement : 37,3%

RÉPARTITION DES RESSOURCES | 2022



RÉPARTITION DES CHARGES | 2022



Fiche technique



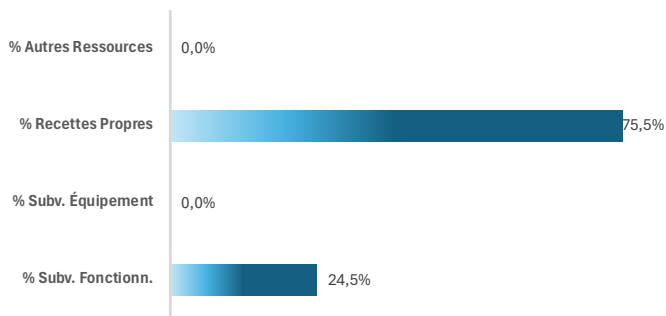
Secteur :
Santé

L'Hôpital Cheikh Zayed est un établissement public à caractère administratif, créé par le décret n°2001-28 du 05/04/2001, sous tutelle du Ministère de la Santé.

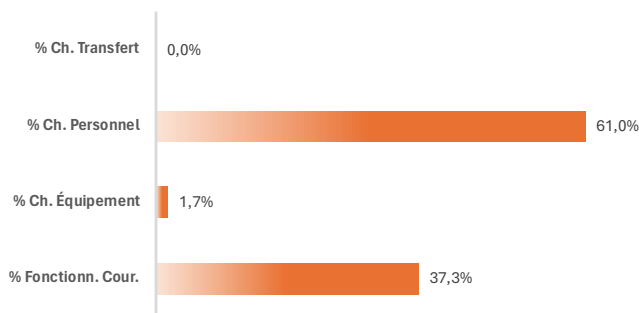
- Subvention de fonctionnement : 24,5%
 - Subvention d'équipement : 0,0%
 - Ressources propres et autres : 75,5%
-
- Frais de personnel : 56,9%
 - Charges de fonctionnement : 38,7%
 - Charges d'équipement : 38,7%

Raison sociale :	Hôpital de Cheikh Zayed
Statut :	EPA
Création :	2001
Total des ressources 2022 :	226.982.981 MRU
Total des dépenses 2022 :	220.382.756 MRU
Subvention de fonctionnement 2022 :	55.653.307 MRU
Charges de fonctionnement 2022 :	85.395.576 MRU
Effectif :	129
Commissaire(s) aux comptes :	Cheikh Malainine Zeine

RÉPARTITION DES RESSOURCES | 2022



RÉPARTITION DES CHARGES | 2022



Fiche technique



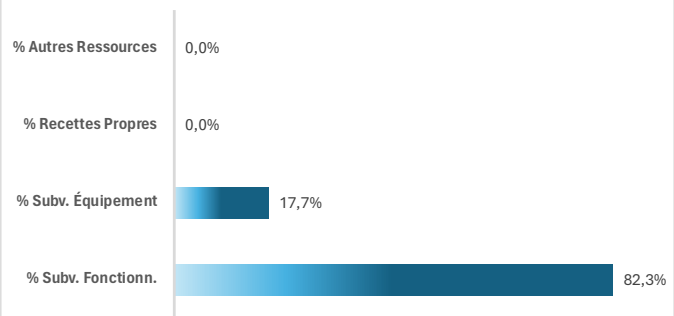
Secteur :
Recherche

L'Institut Mauritanien de Recherche et de Formation en Matière du Patrimoine et de la Culture est un établissement public à caractère administratif, créé par le décret n° 2016-205 du 12/11/2016, sous tutelle du Ministère de la Culture, de l'Artisanat et des Relations avec le Parlement.

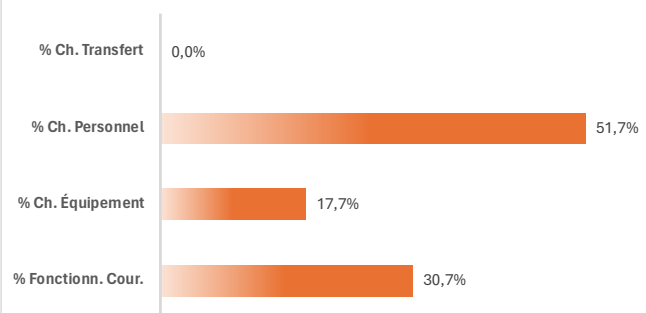
- Subvention de fonctionnement : 82,3%
 - Subvention d'équipement : 17,7%
 - Ressources propres et autres : 0,0%
-
- Frais de personnel : 51,7%
 - Charges de fonctionnement : 30,7%
 - Charges d'équipement : 30,7%

Raison sociale :	Institut Mauritanien de Recherches et de Formation en Matière du Patrimoine et de la culture
Statut :	EPA
Création :	2016
Total des ressources 2022 :	15.833.731 MRU
Total des dépenses 2022 :	15.833.731 MRU
Subvention de fonctionnement 2022 :	13.035.991 MRU
Charges de fonctionnement 2022 :	4.855.066 MRU
Effectif :	56
Commissaire(s) aux comptes :	Cheikh Mohamed

RÉPARTITION DES RESSOURCES | 2022



RÉPARTITION DES CHARGES | 2022



Fiche technique



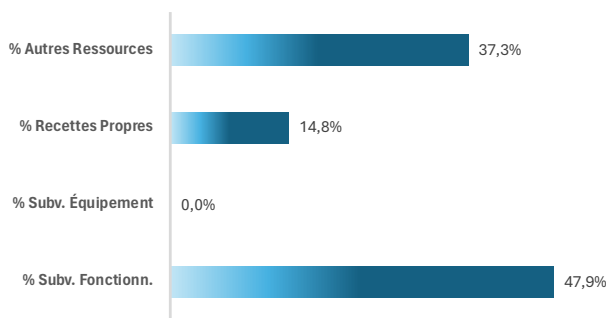
Secteur :
Recherche

L'Institut Mauritanien de Recherches Océanographiques et des Pêches (IMROP) est un établissement public à caractère administratif, créé par le décret n° 78-164 du 23/11/1978 modifié par le décret n° 2002-036 du 07/05/2002, placé sous la tutelle du Ministère des Pêches et de l'Economie Maritime.

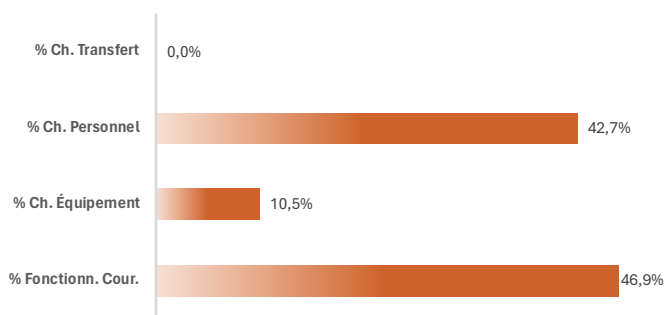
- Subvention de fonctionnement : 47,9%
 - Subvention d'équipement : 0,0%
 - Ressources propres et autres : 52,1%
-
- Frais de personnel : 42,7%
 - Charges de fonctionnement : 46,9%
 - Charges d'équipement : 46,9%

Raison sociale :	Institut Mauritanien de Recherche Océanographique et des Pêches
Statut :	EPA
Création :	1978
Total des ressources 2022 :	211.477.897 MRU
Total des dépenses 2022 :	202.425.360 MRU
Subvention de fonctionnement 2022 :	101.379.202 MRU
Charges de fonctionnement 2022 :	94.844.748 MRU
Effectif :	243
Commissaire(s) aux comptes :	Oumokelthoum Mohamed Lemine

RÉPARTITION DES RESSOURCES | 2022



RÉPARTITION DES CHARGES | 2022



Fiche technique



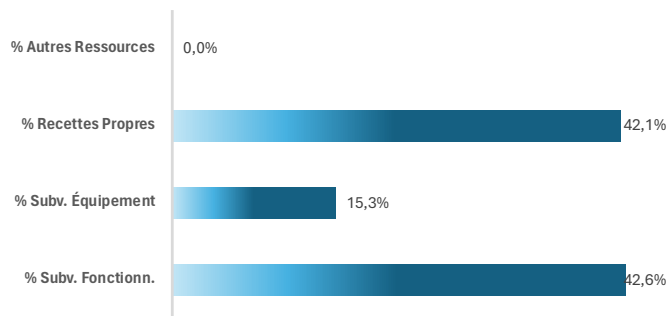
Secteur :
Enseignement et formation

L'Institut National de Promotion de la Formation Technique et Professionnelle (INAPFTP) est un établissement public à caractère administratif, créé en 2002 par le décret n°2002-053 du 16/06/2002, placé sous la tutelle du Ministère de l'Éducation nationale, de la Formation technique et de la Réforme.

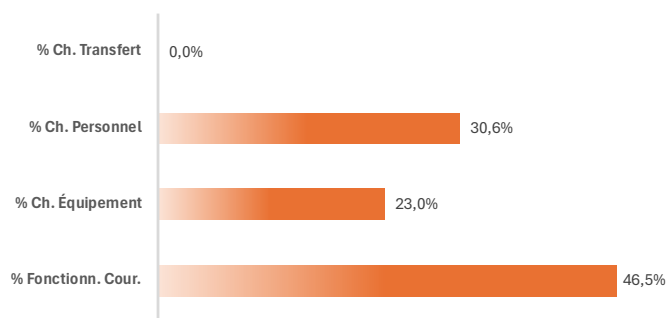
- Subvention de fonctionnement : 42,6%
 - Subvention d'équipement : 15,3%
 - Ressources propres et autres : 42,1%
-
- Frais de personnel : 30,6%
 - Charges de fonctionnement : 46,5%
 - Charges d'équipement : 23,0%

Raison sociale :	Institut National de Promotion de la Formation Technique et Professionnelle
Statut :	EPA
Création :	2002
Total des ressources 2022 :	19.549.153 MRU
Total des dépenses 2022 :	16.665.238 MRU
Subvention de fonctionnement 2022 :	8.321.771 MRU
Charges de fonctionnement 2022 :	7.744.886 MRU
Effectif :	40
Commissaire(s) aux comptes :	Hamada Hacen Fall

RÉPARTITION DES RESSOURCES | 2022



RÉPARTITION DES CHARGES | 2022



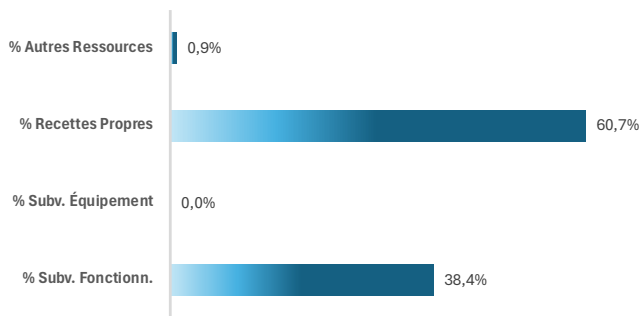
Secteur :
Santé

L'Institut National Hépatite-Virologie est un établissement public à caractère administratif, créé par le décret n°2014-019 du 16/03/2014, sous tutelle du Ministère de la Santé.

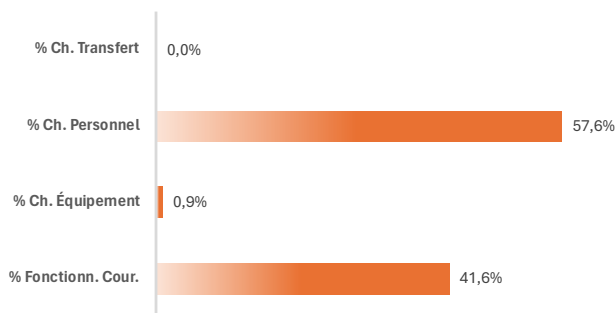
Raison sociale :	Institut National Hepato-Viral
Statut :	EPA
Création :	2014
Total des ressources 2022 :	55.213.670 MRU
Total des dépenses 2022 :	50.483.437 MRU
Subvention de fonctionnement 2022 :	21.221.950 MRU
Charges de fonctionnement 2022 :	20.988.061 MRU
Effectif :	52
Commissaire(s) aux comptes :	Cheikh Malainine Zeine

- Subvention de fonctionnement : 38,4%
 - Subvention d'équipement : 0,0%
 - Ressources propres et autres : 61,6%
-
- Frais de personnel : 57,6%
 - Charges de fonctionnement : 41,6%
 - Charges d'équipement : 41,6%

RÉPARTITION DES RESSOURCES | 2022



RÉPARTITION DES CHARGES | 2022



Fiche technique



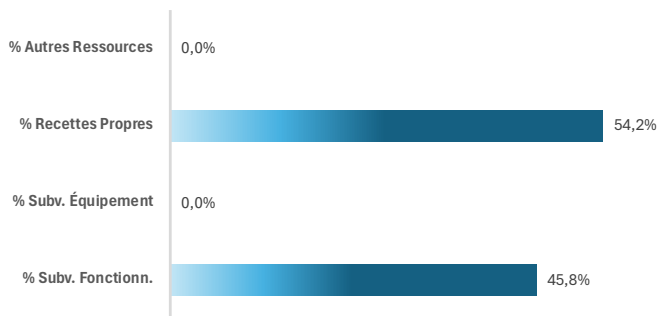
Secteur :
Recherche

Institut National de Recherche en Santé Publique est un établissement public à caractère administratif, créé par le décret n°2005-018 du 27/02/2005, sous tutelle du Ministère de la Santé.

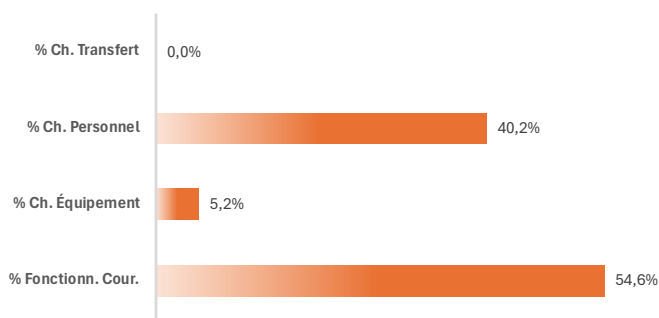
- Subvention de fonctionnement : 45,8%
 - Subvention d'équipement : 0,0%
 - Ressources propres et autres : 54,2%
-
- Frais de personnel : 40,2%
 - Charges de fonctionnement : 54,6%
 - Charges d'équipement : 5,2%

Raison sociale :	Institut National de Recherche en Santé Publique
Statut :	EPA
Création :	2005
Total des ressources 2022 :	41.566.564 MRU
Total des dépenses 2022 :	41.174.663 MRU
Subvention de fonctionnement 2022 :	19.046.798 MRU
Charges de fonctionnement 2022 :	22.465.746 MRU
Effectif :	108
Commissaire(s) aux comptes :	Brahim Sidaty

RÉPARTITION DES RESSOURCES | 2022



RÉPARTITION DES CHARGES | 2022



Fiche technique



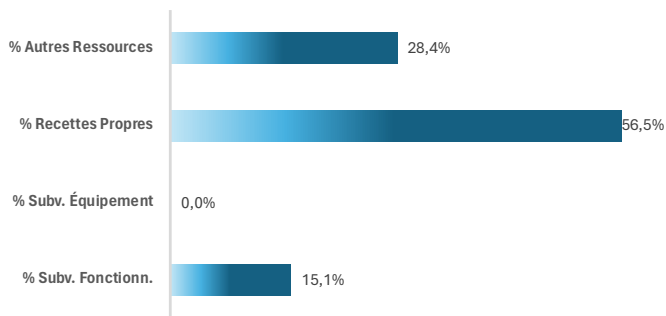
Secteur :
Services

L'Institut Pédagogique National est un établissement public à caractère administratif, créé par le décret n°74-179 du 05/08/1974, sous tutelle du Ministre de l'Éducation nationale, de la Formation technique et de la Réforme.

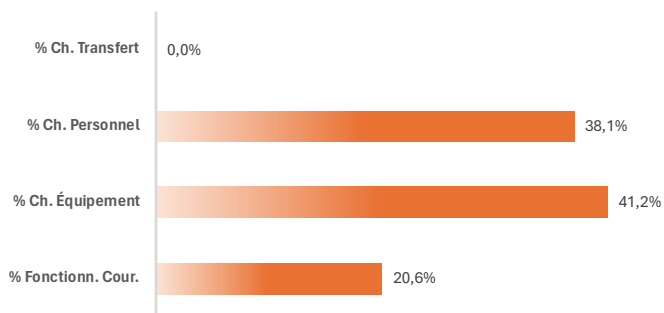
- Subvention de fonctionnement : 15,1%
 - Subvention d'équipement : 0,0%
 - Ressources propres et autres : 84,9%
-
- Frais de personnel : 38,1%
 - Charges de fonctionnement : 20,6%
 - Charges d'équipement : 20,6%

Raison sociale :	Institut Pédagogique National
Statut :	EPA
Création :	1974
Total des ressources 2022 :	176.331.262 MRU
Total des dépenses 2022 :	148.146.294 MRU
Subvention de fonctionnement 2022 :	26.630.520 MRU
Charges de fonctionnement 2022 :	30.590.181 MRU
Effectif :	382
Commissaire(s) aux comptes :	Isselmou Mohamed M'bady

RÉPARTITION DES RESSOURCES | 2022



RÉPARTITION DES CHARGES | 2022





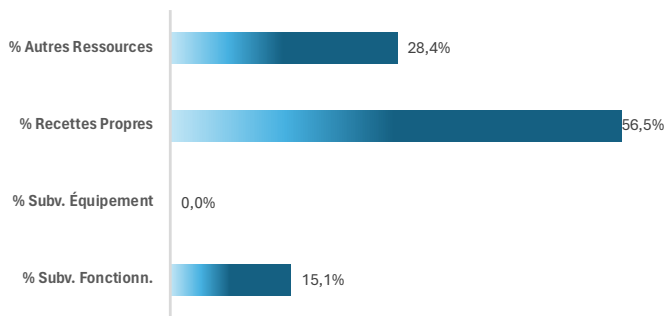
Secteur : Enseignement et formation

L'Institut Supérieur de Comptabilité et d'Administration des Entreprises est un établissement public à caractère administratif, créé par le décret n°2009-161 du 29/04/2009, sous tutelle du Ministère de l'Enseignement Supérieur, de la Recherche Scientifique et des Technologies de l'Information et de la Communication.

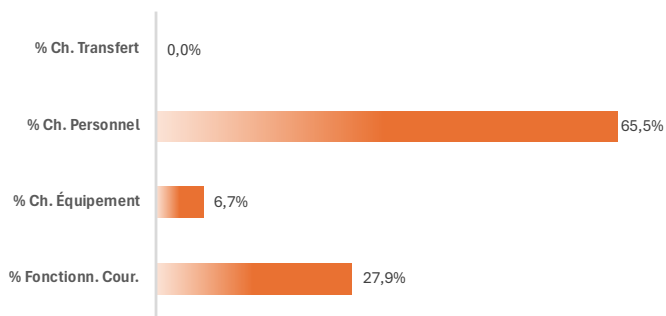
- Subvention de fonctionnement : 94,1%
 - Subvention d'équipement : 4,8%
 - Ressources propres et autres : 1,1%
-
- Frais de personnel : 65,5%
 - Charges de fonctionnement : 27,9%
 - Charges d'équipement : 27,9%

Raison sociale :	Institut Supérieur de Commerce et d'Administration des Entreprises
Statut :	EPA
Création :	2009
Total des ressources 2022 :	52.263.504 MRU
Total des dépenses 2022 :	52.263.504 MRU
Subvention de fonctionnement 2022 :	49.193.504 MRU
Charges de fonctionnement 2022 :	14.555.640 MRU
Effectif :	54
Commissaire(s) aux comptes :	Cheikh Mohamed Sidiya

RÉPARTITION DES RESSOURCES | 2022



RÉPARTITION DES CHARGES | 2022



Fiche technique



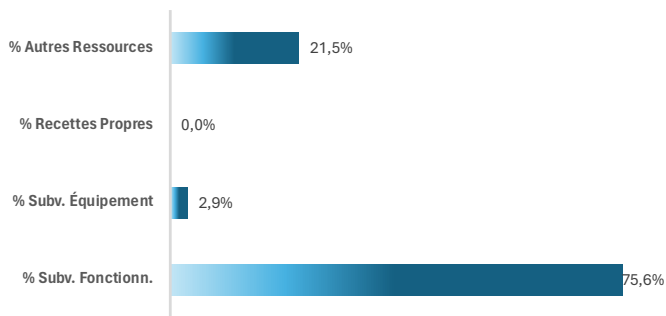
Secteur :
Enseignement et formation

L'Institut Supérieur d'Études et de Recherches Islamiques est un établissement public à caractère administratif, créé par le décret n° 79-236 du 03/09/1979, sous tutelle du Ministère chargé des Affaires Islamiques et de l'enseignement Originel.

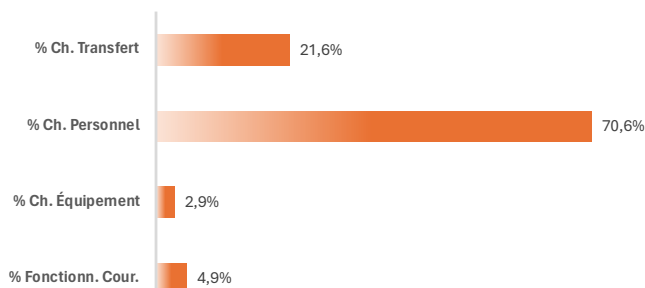
- Subvention de fonctionnement : 75,6%
 - Subvention d'équipement : 2,9%
 - Ressources propres et autres : 21,5%
-
- Frais de personnel : 70,6%
 - Charges de fonctionnement : 26,5%
 - Charges d'équipement : 26,5%

Raison sociale :	Institut Supérieur d'Études et de Recherches Islamiques
Statut :	EPA
Création :	1979
Total des ressources 2022 :	136.879.517 MRU
Total des dépenses 2022 :	136.879.406 MRU
Subvention de fonctionnement 2022 :	103.412.952 MRU
Charges de fonctionnement 2022 :	6.754.357 MRU
Effectif :	381
Commissaire(s) aux comptes :	Ahmed Deddahi Moctar

RÉPARTITION DES RESSOURCES | 2022



RÉPARTITION DES CHARGES | 2022





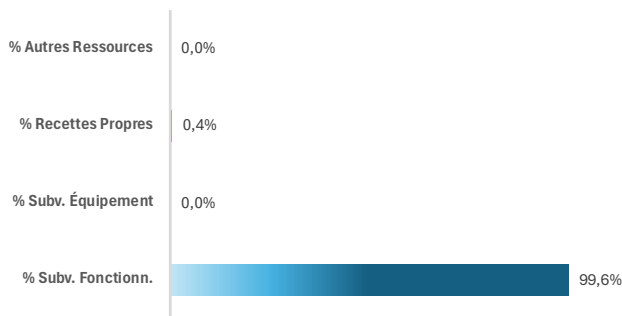
Secteur :
Enseignement et formation

L'Institut Supérieur de l'Enseignement Technologique est un établissement public à caractère administratif, créé par le décret n°2009-158 du 29/04/2009, sous tutelle du Ministère chargé de l'Enseignement Supérieur de la Recherche Scientifique et des Technologies de l'Information et de la Communication.

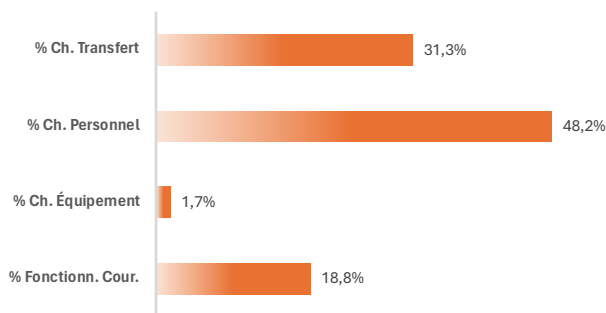
- Subvention de fonctionnement : 99,6%
 - Subvention d'équipement : 0,0%
 - Ressources propres et autres : 0,4%
-
- Frais de personnel : 48,2%
 - Charges de fonctionnement : 50,1%
 - Charges d'équipement : 50,1%

Raison sociale :	Institut Supérieur d'Enseignement Technologique
Statut :	EPA
Création :	2009
Total des ressources 2022 :	76.521.424 MRU
Total des dépenses 2022 :	76.248.415 MRU
Subvention de fonctionnement 2022 :	76.248.414 MRU
Charges de fonctionnement 2022 :	14.336.615 MRU
Effectif :	129
Commissaire(s) aux comptes :	Ahmed Menah

RÉPARTITION DES RESSOURCES | 2022



RÉPARTITION DES CHARGES | 2022





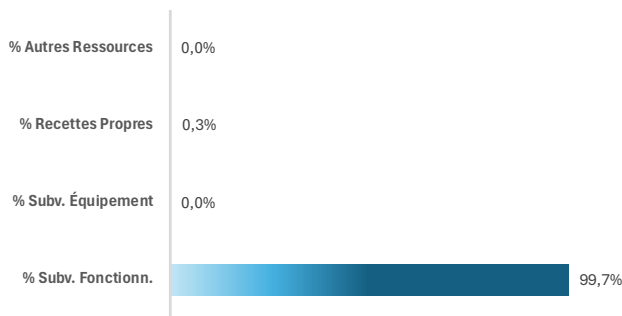
Secteur : Enseignement et formation

L'Institut Supérieur de la Jeunesse et des Sports est un établissement public à caractère administratif, créé par le décret n°2014-010 du 29/01/2014, sous tutelle du Ministère chargé de la Jeunesse et des Sports.

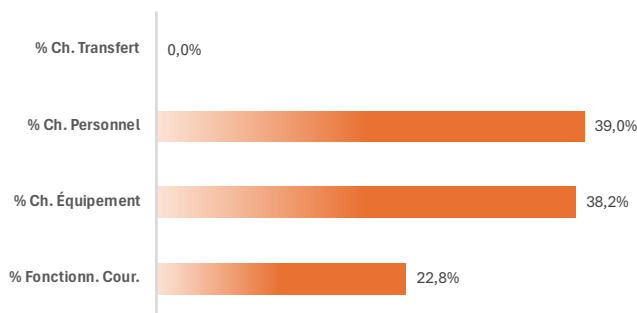
- Subvention de fonctionnement : 99,7%
 - Subvention d'équipement : 0,0%
 - Ressources propres et autres : 0,3%
-
- Frais de personnel : 39,0%
 - Charges de fonctionnement : 22,8%
 - Charges d'équipement : 22,8%

Raison sociale :	Institut Supérieur de la Jeunesse et des Sports
Statut :	EPA
Création :	2014
Total des ressources 2022 :	11.758.220 MRU
Total des dépenses 2022 :	11.758.220 MRU
Subvention de fonctionnement 2022 :	11.728.220 MRU
Charges de fonctionnement 2022 :	2.676.974 MRU
Effectif :	52
Commissaire(s) aux comptes :	Mohamed Yahya Med Abdallahi

RÉPARTITION DES RESSOURCES | 2022



RÉPARTITION DES CHARGES | 2022





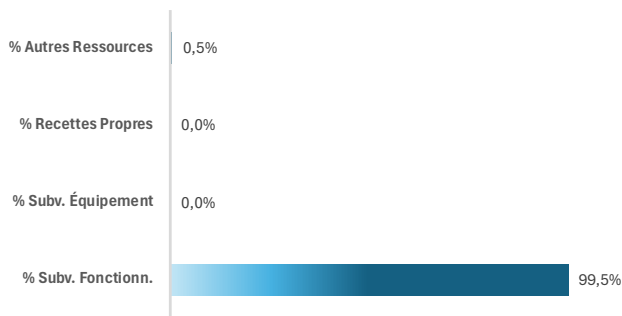
Secteur : Enseignement et formation

L'Institut Supérieur Professionnel de Langue de Traduction et d'Interprétariat est un établissement public à caractère administratif, créé par le décret n°2014-124 du 7/8/2014, sous tutelle du Ministère de l'Enseignement Supérieur, de la Recherche Scientifique et des Technologies de l'Information et de la Communication.

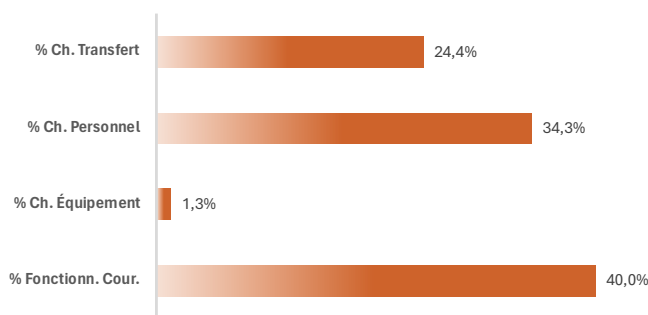
- Subvention de fonctionnement : 99,5%
 - Subvention d'équipement : 0,0%
 - Ressources propres et autres : 0,5%
-
- Frais de personnel : 34,3%
 - Charges de fonctionnement : 64,4%
 - Charges d'équipement : 64,4%

Raison sociale :	Institut Supérieur Professionnel de Langue, de Traduction et d'Interprétariat
Statut :	EPA
Création :	2014
Total des ressources 2022 :	32.625.553 MRU
Total des dépenses 2022 :	32.625.553 MRU
Subvention de fonctionnement 2022 :	32.470.914 MRU
Charges de fonctionnement 2022 :	13.065.080 MRU
Effectif :	19
Commissaire(s) aux comptes :	Emina Yehdhih

RÉPARTITION DES RESSOURCES | 2022



RÉPARTITION DES CHARGES | 2022



Fiche technique



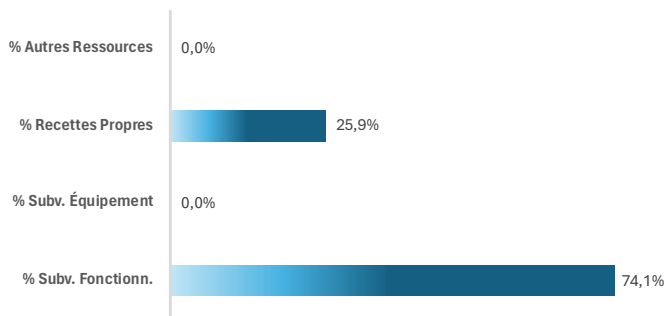
Secteur :
Recherche

Le Laboratoire Patio-Biotechnologie du Palmier Dattier est un établissement public à caractère administratif, créé par le décret n°2019-061 08/04/2019, sous tutelle du Ministère du Développement Rural.

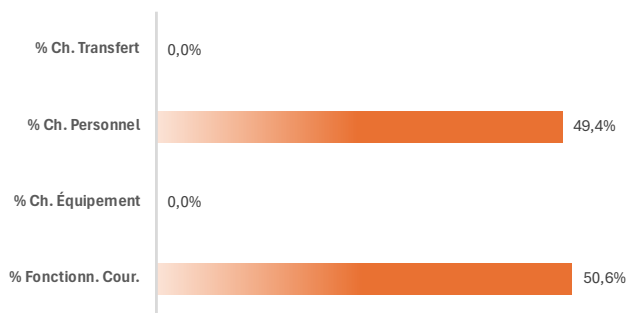
- Subvention de fonctionnement : 74,1%
 - Subvention d'équipement : 0,0%
 - Ressources propres et autres : 25,9%
-
- Frais de personnel : 49,4%
 - Charges de fonctionnement : 50,6%
 - Charges d'équipement : 50,6%

Raison sociale :	Laboratoire Patio-Biotechnologie du Palmier Dattier
Statut :	EPA
Création :	2019
Total des ressources 2022 :	14.532.657 MRU
Total des dépenses 2022 :	13.419.125 MRU
Subvention de fonctionnement 2022 :	10.769.345 MRU
Charges de fonctionnement 2022 :	6.791.973 MRU
Effectif :	25
Commissaire(s) aux comptes :	Ahmed Vall Mohamed Abdallahi M'beiryk

RÉPARTITION DES RESSOURCES | 2022



RÉPARTITION DES CHARGES | 2022



Fiche technique



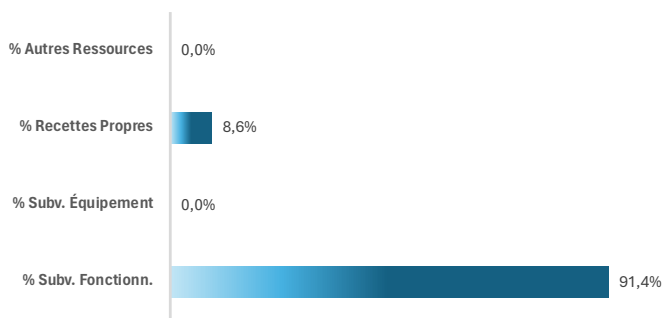
Secteur :
Souveraineté

L'Office de Gestion des Biens Gelés, Saisies, Confisqués et du Recouvrement des Avoirs Criminels est un établissement public à caractère administratif, créé par le décret n° 2017-127 du 02/11/2017, sous tutelle du Ministère de la Justice.

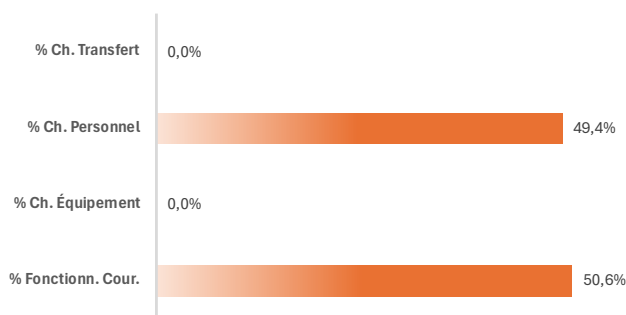
Raison sociale :	Office de Gestion des Biens Gelés, Saisis et Confisqués et du Recouvrement des Avoirs Criminels
Statut :	EPA
Création :	2017
Total des ressources 2022 :	20.958.770 MRU
Total des dépenses 2022 :	17.979.367 MRU
Subvention de fonctionnement 2022 :	19.148.600 MRU
Charges de fonctionnement 2022 :	9.141.107 MRU
Effectif :	18
Commissaire(s) aux comptes :	Yahya Sadvi

- Subvention de fonctionnement : 91,4%
 - Subvention d'équipement : 0,0%
 - Ressources propres et autres : 8,6%
-
- Frais de personnel : 38,8%
 - Charges de fonctionnement : 50,8%
 - Charges d'équipement : 50,8%

RÉPARTITION DES RESSOURCES | 2022



RÉPARTITION DES CHARGES | 2022



Fiche technique

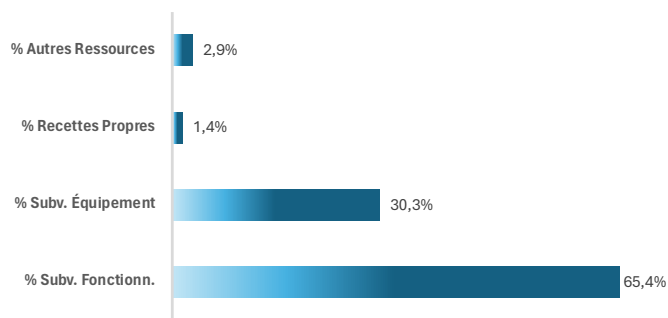

Secteur :
 Recherche

L'Office National de Recherche et du Développement d'Élevage et du Pastoralisme est un établissement public à caractère administratif, créé par le décret n°2017-016 du 13/02/2017, sous tutelle du Ministère du Développement Rural.

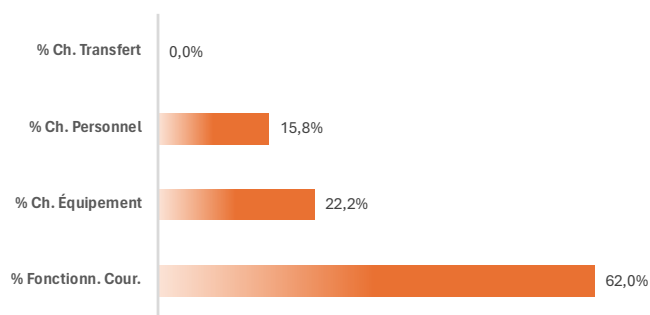
- Subvention de fonctionnement : 65,4%
 - Subvention d'équipement : 30,3%
 - Ressources propres et autres : 4,4%
-
- Frais de personnel : 15,8%
 - Charges de fonctionnement : 62,0%
 - Charges d'équipement : 62,0%

Raison sociale :	Office National de Recherches et de Développement de l'Élevage et du Pastoralisme
Statut :	EPA
Création :	2021
Total des ressources 2022 :	66.099.603 MRU
Total des dépenses 2022 :	58.879.825 MRU
Subvention de fonctionnement 2022 :	43.205.889 MRU
Charges de fonctionnement 2022 :	36.498.901 MRU
Effectif :	57
Commissaire(s) aux comptes :	KONATE Oumar

RÉPARTITION DES RESSOURCES | 2022



RÉPARTITION DES CHARGES | 2022



Fiche technique

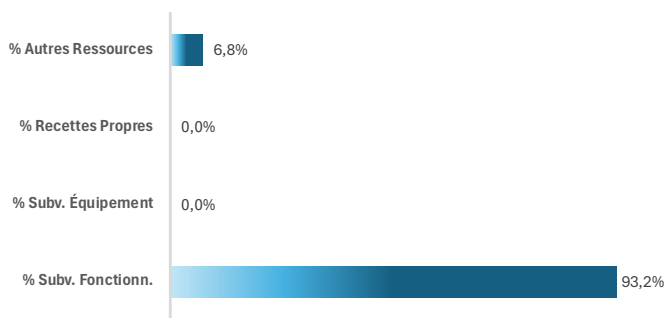


Secteur :
Affaires sociales

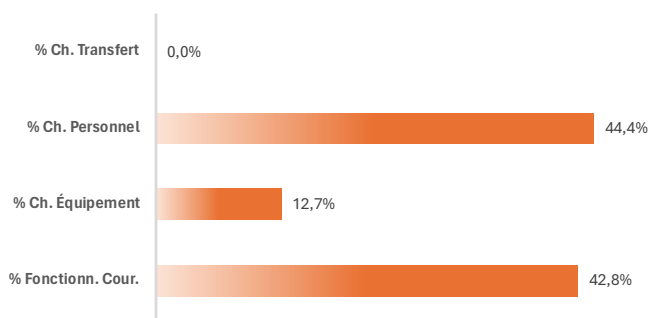
Raison sociale :	Observatoire National des Droits de la Femme et de la Fille
Statut :	EPA
Création :	
Total des ressources 2022 :	18.198.714 MRU
Total des dépenses 2022 :	18.005.842 MRU
Subvention de fonctionnement 2022 :	16.969.030 MRU
Charges de fonctionnement 2022 :	7.711.883 MRU
Effectif :	
Commissaire(s) aux comptes :	

- Subvention de fonctionnement : 93,2%
 - Subvention d'équipement : 0,0%
 - Ressources propres et autres : 6,8%
-
- Frais de personnel : 44,4%
 - Charges de fonctionnement : 42,8%
 - Charges d'équipement : 42,8%

RÉPARTITION DES RESSOURCES | 2022



RÉPARTITION DES CHARGES | 2022



Fiche technique



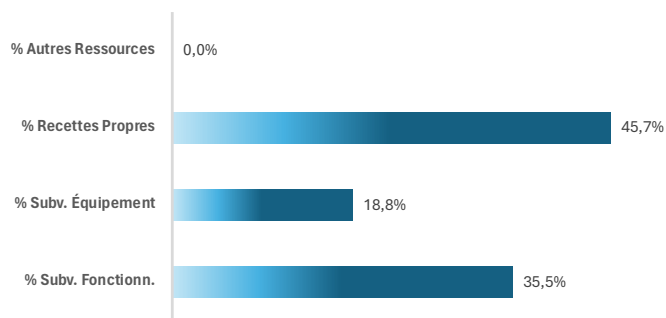
Secteur :
Recherche

L'Office National d'Inspection Sanitaire des Produits de la Pêche et d'Aquaculture est un établissement public à caractère administratif, créé par le décret n°2007-066 du 13/03/2007 modifié par le décret n°2008-117 du 07/05/2008, sous tutelle du Ministère des Pêches et de l'Economie Maritime.

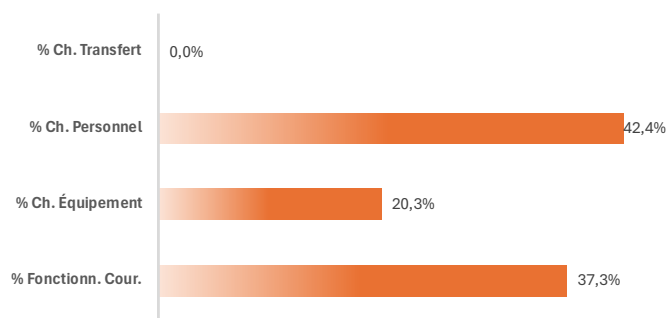
- Subvention de fonctionnement : 35,5%
 - Subvention d'équipement : 18,8%
 - Ressources propres et autres : 45,7%
-
- Frais de personnel : 42,4%
 - Charges de fonctionnement : 37,3%
 - Charges d'équipement : 37,3%

Raison sociale :	Office National d'Inspection Sanitaire des Produits de la Pêche et d'Aquaculture
Statut :	EPA
Création :	2007
Total des ressources 2022 :	116.966.924 MRU
Total des dépenses 2022 :	110.694.045 MRU
Subvention de fonctionnement 2022 :	41.498.780 MRU
Charges de fonctionnement 2022 :	41.258.433 MRU
Effectif :	62
Commissaire(s) aux comptes :	Tar Sid'El Moustapha

RÉPARTITION DES RESSOURCES | 2022



RÉPARTITION DES CHARGES | 2022



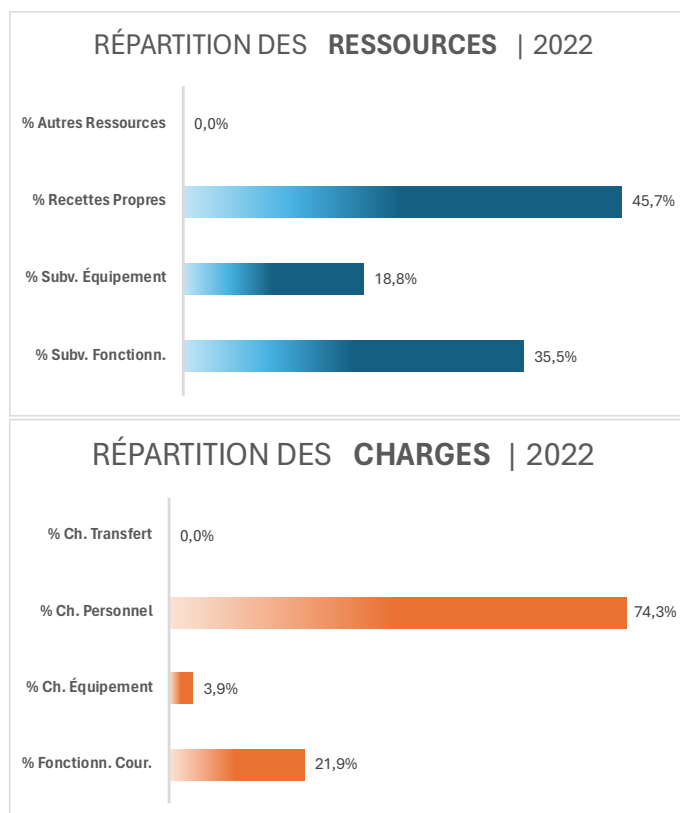


Secteur :
Environnement et
développement durable

L'Office National de la Météorologie est un établissement public à caractère administratif, créé par le décret n°2006-140 du 14/12/2006, sous tutelle du Ministère de l'Équipement et des Transports.

- Subvention de fonctionnement : 1,6%
 - Subvention d'équipement : 0,0%
 - Ressources propres et autres : 98,4%
-
- Frais de personnel : 74,3%
 - Charges de fonctionnement : 21,9%
 - Charges d'équipement : 21,9%

Raison sociale :	Office National de la Météorologie
Statut :	EPA
Création :	2006
Total des ressources 2022 :	102.679.724 MRU
Total des dépenses 2022 :	17.730.403 MRU
Subvention de fonctionnement 2022 :	1.672.821 MRU
Charges de fonctionnement 2022 :	3.880.390 MRU
Effectif :	79
Commissaire(s) aux comptes :	Idrissa NIANG



Fiche technique



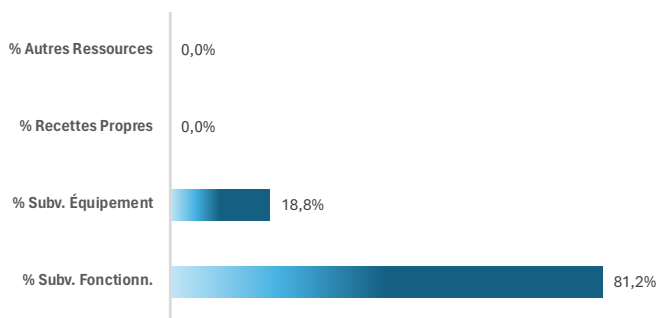
Secteur :
Culture

L'Office National des Musées est un établissement public à caractère administratif, créé par le décret n°2009-118 du 28/04/2009, sous tutelle du Ministère de la Culture, de l'Artisanat et des Relations avec le Parlement.

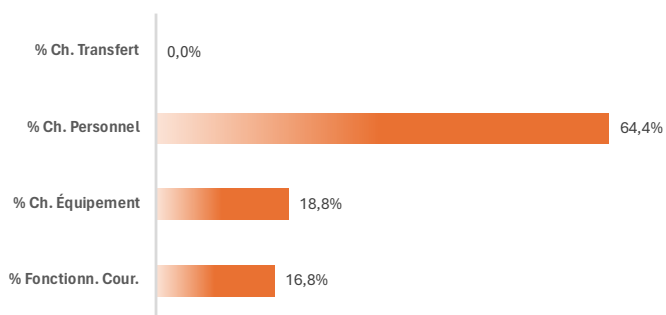
- Subvention de fonctionnement : 81,2%
 - Subvention d'équipement : 18,8%
 - Ressources propres et autres : 0,0%
-
- Frais de personnel : 64,4%
 - Charges de fonctionnement : 16,8%
 - Charges d'équipement : 18,8%

Raison sociale :	Office National des MUSÉES
Statut :	EPA
Création :	2009
Total des ressources 2022 :	10.074.664 MRU
Total des dépenses 2022 :	10.074.664 MRU
Subvention de fonctionnement 2022 :	8.178.873 MRU
Charges de fonctionnement 2022 :	1.695.583 MRU
Effectif :	36
Commissaire(s) aux comptes :	Mme. Khadi Idoumou

RÉPARTITION DES RESSOURCES | 2022



RÉPARTITION DES CHARGES | 2022





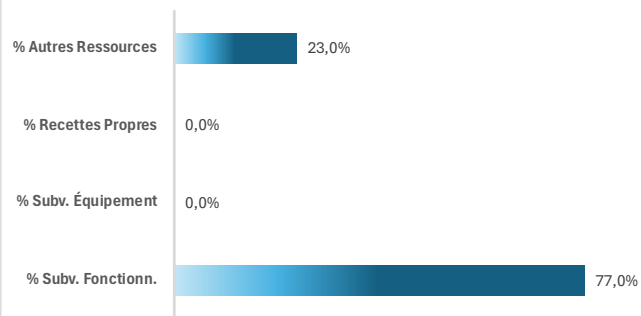
Secteur : Tourisme

L'Office National du Tourisme (ONT) est un établissement Public à caractère administratif, créé par le décret n°2004-037 du 09/05/2004, sous tutelle du Ministère du Commerce et du Tourisme.

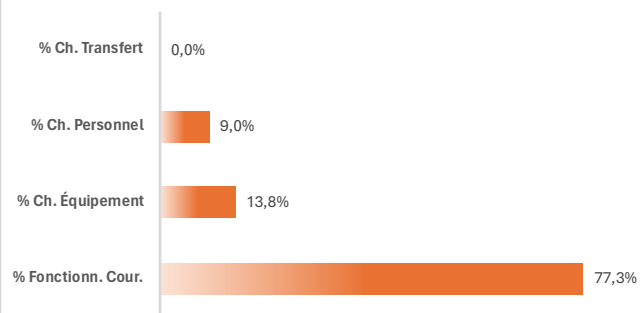
Raison sociale :	Office National du Tourisme
Statut :	EPA
Création :	2004
Total des ressources 2022 :	97.845.592 MRU
Total des dépenses 2022 :	65.054.972 MRU
Subvention de fonctionnement 2022 :	75.347.880 MRU
Charges de fonctionnement 2022 :	50.269.884 MRU
Effectif :	206
Commissaire(s) aux comptes :	Mohamed Mahmoud Mohamedou Michel

- Subvention de fonctionnement : 77,0%
 - Subvention d'équipement : 0,0%
 - Ressources propres et autres : 23,0%
-
- Frais de personnel : 9,0%
 - Charges de fonctionnement : 77,3%
 - Charges d'équipement : 77,3%

RÉPARTITION DES RESSOURCES | 2022



RÉPARTITION DES CHARGES | 2022





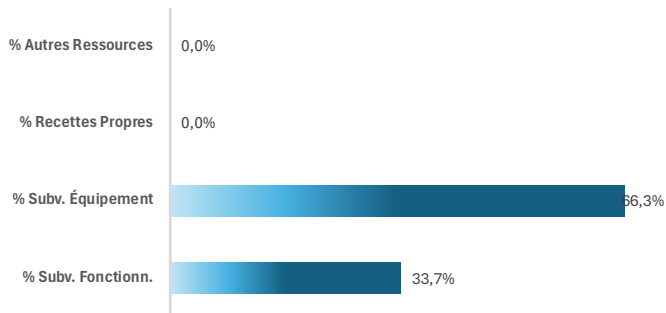
Secteur :
Environnement et
développement durable

Le Parc National d'Awleiguatt est un établissement public à caractère administratif, créé par le décret n° 2016-0178 du 05/10/2016, sous tutelle du Ministère de l'Environnement et du Développement Durable.

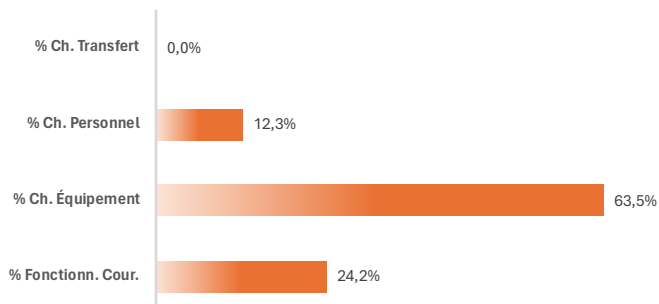
- Subvention de fonctionnement : 33,7%
 - Subvention d'équipement : 66,3%
 - Ressources propres et autres : 0,0%
-
- Frais de personnel : 12,3%
 - Charges de fonctionnement : 24,2%
 - Charges d'équipement : 24,2%

Raison sociale :	Parc National d'Awleiguatt
Statut :	EPA
Création :	2016
Total des ressources 2022 :	95.593.553 MRU
Total des dépenses 2022 :	96.059.141 MRU
Subvention de fonctionnement 2022 :	32.243.553 MRU
Charges de fonctionnement 2022 :	23.235.955 MRU
Effectif :	45
Commissaire(s) aux comptes :	Mohamed El hafedh O. Houebib

RÉPARTITION DES RESSOURCES | 2022



RÉPARTITION DES CHARGES | 2022





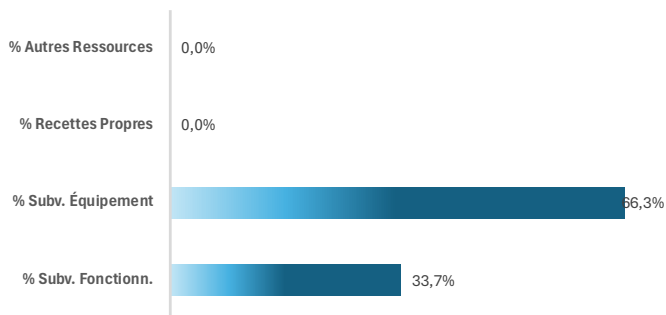
Secteur :
Environnement et
développement durable

Le Parc National du Banc d'Arguin est un établissement public à caractère administratif, créé par le décret n°77-066 du 17/03/1977 modifié par le décret n°2015-054 du 05/03/2015, sous tutelle du Ministère Secrétariat Général du Gouvernement.

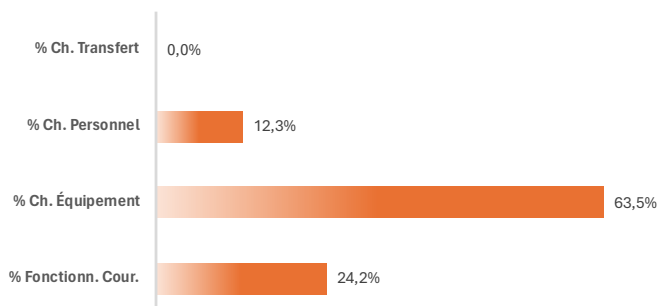
- Subvention de fonctionnement : 39,8%
 - Subvention d'équipement : 53,7%
 - Ressources propres et autres : 6,5%
-
- Frais de personnel : 40,8%
 - Charges de fonctionnement : 38,9%
 - Charges d'équipement : 38,9%

Raison sociale :	Parc National du Banc d'Arguin
Statut :	EPA
Création :	1977
Total des ressources 2022 :	66.983.014 MRU
Total des dépenses 2022 :	79.165.655 MRU
Subvention de fonctionnement 2022 :	26.628.363 MRU
Charges de fonctionnement 2022 :	30.831.515 MRU
Effectif :	92
Commissaire(s) aux comptes :	Brahim Abdallahi Ravé

RÉPARTITION DES RESSOURCES | 2022



RÉPARTITION DES CHARGES | 2022



Fiche technique

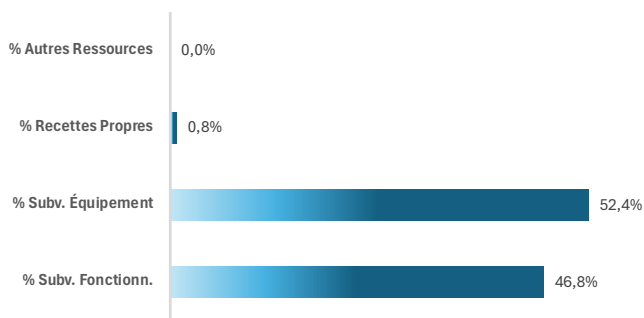


Secteur :
Enseignement et formation

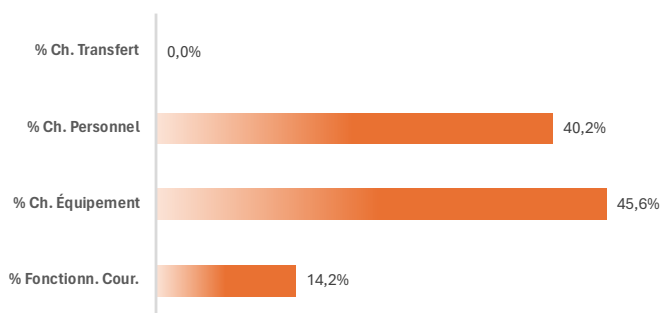
Raison sociale :	Institut Supérieur du Numérique
Statut :	EPA
Création :	2021
Total des ressources 2022 :	24.599.320 MRU
Total des dépenses 2022 :	24.599.319 MRU
Subvention de fonctionnement 2022 :	11.509.659 MRU
Charges de fonctionnement 2022 :	3.481.551 MRU
Effectif :	15
Commissaire(s) aux comptes :	

- Subvention de fonctionnement : 46,8%
 - Subvention d'équipement : 52,4%
 - Ressources propres et autres : 0,8%
-
- Frais de personnel : 40,2%
 - Charges de fonctionnement : 14,2%
 - Charges d'équipement : 14,2%

RÉPARTITION DES RESSOURCES | 2022



RÉPARTITION DES CHARGES | 2022



Fiche technique

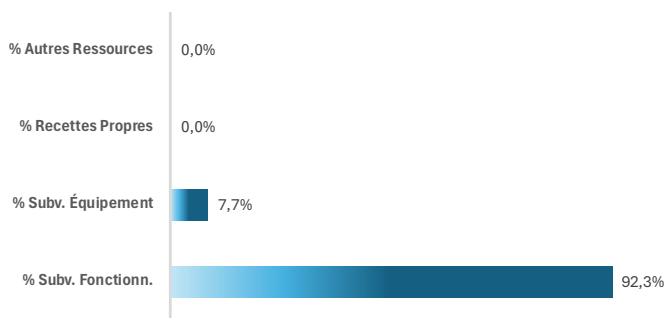

Secteur :
Affaires sociales

L'Agence nationale de promotion de l'emploi TECHGHIL est un établissement public à caractère à statut particulier, créée par le décret n°2005-002 du 18/01/2005, sous la tutelle du Ministère de l'Emploi, de la Jeunesse et des Sports.

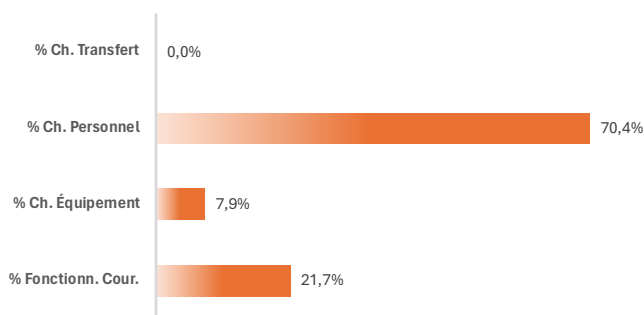
- Subvention de fonctionnement : 92,3%
 - Subvention d'équipement : 7,7%
 - Ressources propres et autres : 0,0%
-
- Frais de personnel : 70,4%
 - Charges de fonctionnement : 21,7%
 - Charges d'équipement : 7,9%

Raison sociale :	Agence Nationale pour l'Emploi TECHGHIL
Statut :	EPA
Création :	2005
Total des ressources 2022 :	64.882.729 MRU
Total des dépenses 2022 :	63.341.270 MRU
Subvention de fonctionnement 2022 :	59.882.729 MRU
Charges de fonctionnement 2022 :	13.776.479 MRU
Effectif :	94
Commissaire(s) aux comptes :	BEDDA Ahmed Mahmoud

RÉPARTITION DES RESSOURCES | 2022



RÉPARTITION DES CHARGES | 2022



Fiche technique



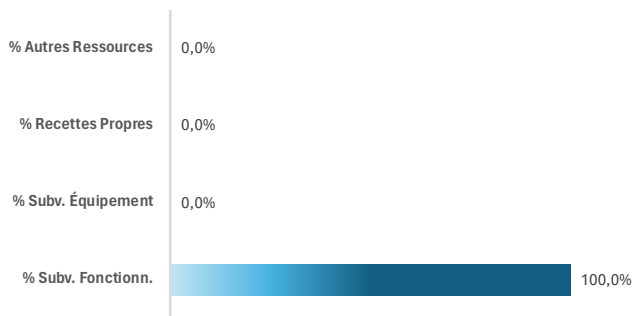
Secteur : Enseignement et formation

L'Université de Nouakchott Al-Aasriya est un établissement public à caractère administratif placé sous la tutelle du Ministère de l'Enseignement Supérieur, de la Recherche Scientifique, des Technologies de l'Information et de la Communication. Elle est créée en 2016 par le décret n° 2016-138 du 21/07/2016, de la fusion de deux universités.

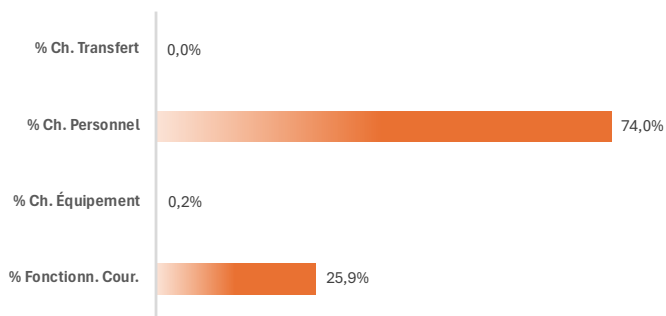
- Subvention de fonctionnement : 100,0%
 - Subvention d'équipement : 0,0%
 - Ressources propres et autres : 0,0%
-
- Frais de personnel : 74,0%
 - Charges de fonctionnement : 25,9%
 - Charges d'équipement : 25,9%

Raison sociale :	Université de Nouakchott Al Aasriya
Statut :	EPA
Création :	2016
Total des ressources 2022 :	615.638.626 MRU
Total des dépenses 2022 :	615.638.623 MRU
Subvention de fonctionnement 2022 :	615.638.626 MRU
Charges de fonctionnement 2022 :	159.170.497 MRU
Effectif :	1026
Commissaire(s) aux comptes :	Sidi Mohamed Bouraya

RÉPARTITION DES RESSOURCES | 2022



RÉPARTITION DES CHARGES | 2022



Fiche technique



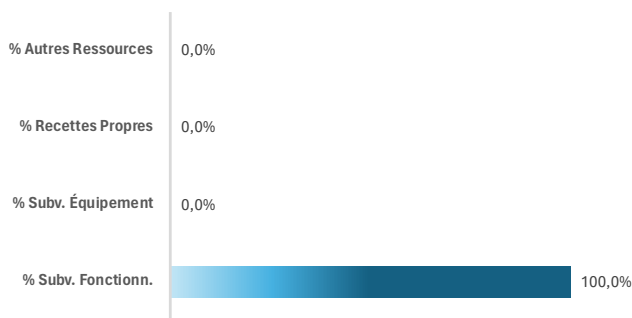
Secteur :
Enseignement et formation

L'Université des Sciences Islamiques d'Aïoun est un établissement public à caractère administratif, créée par le décret n° 2011-112 du 08/05/2011, sous tutelle du Ministère des Affaires Islamiques et de l'Enseignement Originel.

- Subvention de fonctionnement : 80,0%
 - Subvention d'équipement : 5,5%
 - Ressources propres et autres : 14,5%
-
- Frais de personnel : 70,6%
 - Charges de fonctionnement : 23,9%
 - Charges d'équipement : 23,9%

Raison sociale :	Université des Sciences Islamiques d'Aïoun
Statut :	EPA
Création :	2011
Total des ressources 2022 :	91.022.376 MRU
Total des dépenses 2022 :	90.455.808 MRU
Subvention de fonctionnement 2022 :	72.861.286 MRU
Charges de fonctionnement 2022 :	9.230.986 MRU
Effectif :	177
Commissaire(s) aux comptes :	Cheikh Mohamed DJAKITE

RÉPARTITION DES RESSOURCES | 2022



RÉPARTITION DES CHARGES | 2022

